

2017年度第3四半期 決算報告

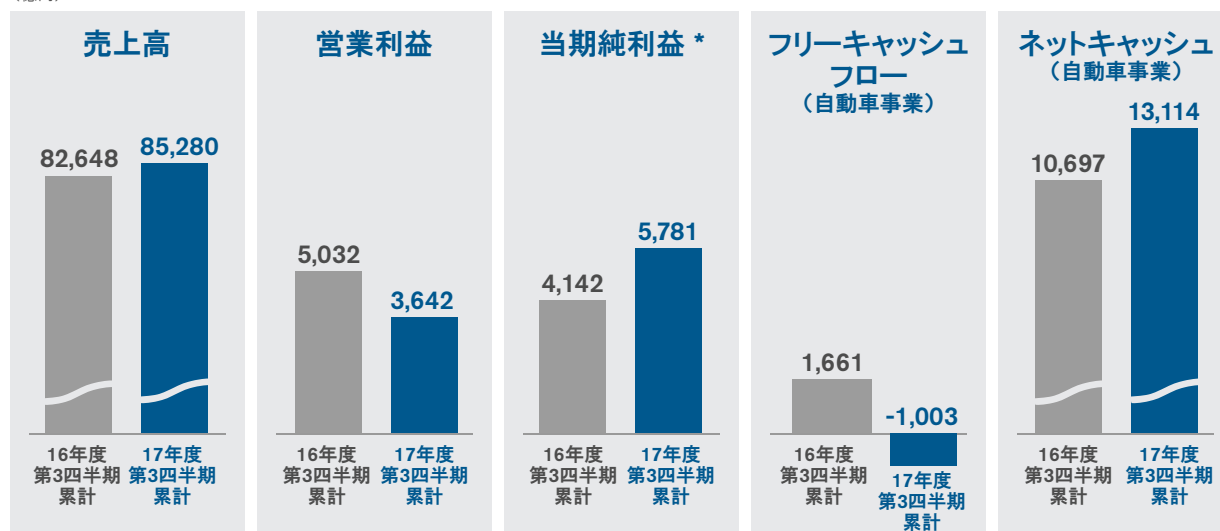
日産自動車株式会社
2018年2月8日

NISSAN MOTOR CORPORATION



2017年度第3四半期 主要財務指標（9カ月） （東証届出値－中国合弁会社持分法ベース）

（億円）



* 親会社株主に帰属する当期純利益

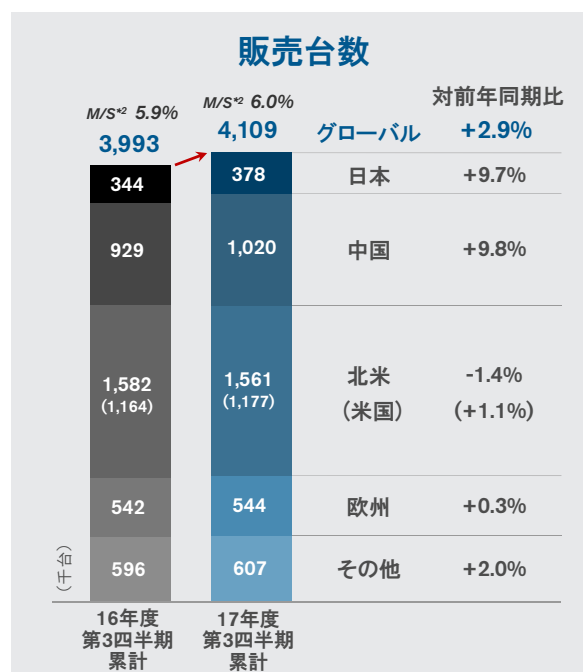
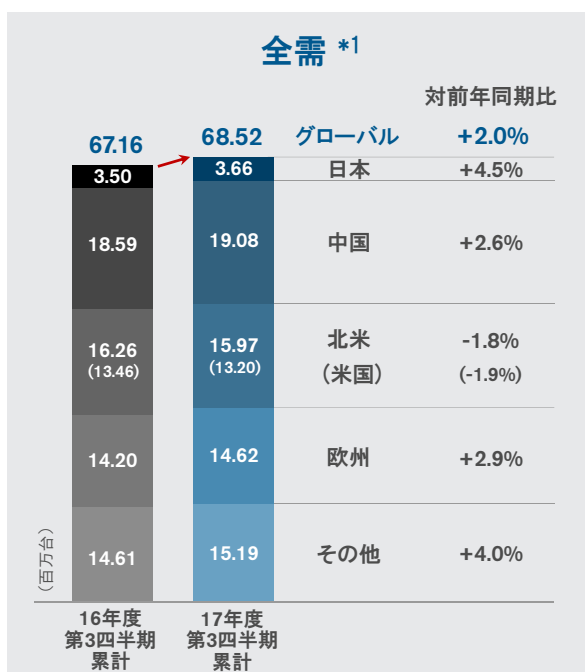
AGENDA

➡ 2017年度 第3四半期 販売実績

2017年度 第3四半期 連結財務実績

2017年度 見通し

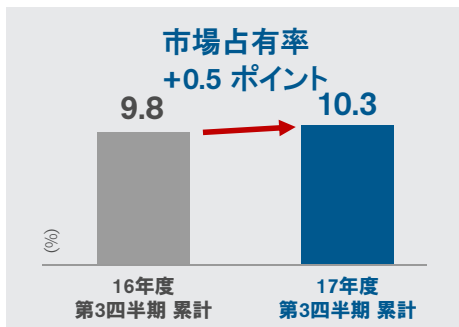
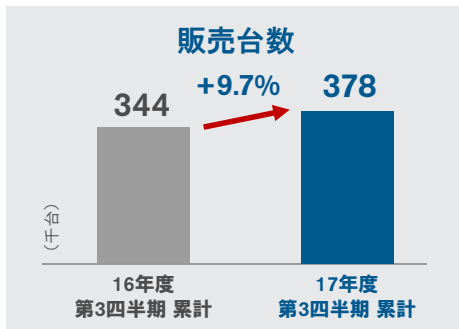
2017年度第3四半期 販売実績（9ヵ月） グローバル



*1: 日産集計値

*2: 市場占有率

2017年度第3四半期 販売実績（9ヵ月） 日本



全需: 366万台、4.5%増

販売台数: 378千台、9.7%増

市場占有率: 10.3%、0.5ポイント増

登録車

▪ 全需: 236万台、1.4%増

▪ 販売台数: 252千台、3.4%減

▪ 市場占有率: 10.7%、0.5ポイント減

軽自動車

▪ 全需: 130万台、10.5%増

▪ 販売台数: 126千台、50.6%増

▪ 市場占有率: 9.7%、2.6ポイント増

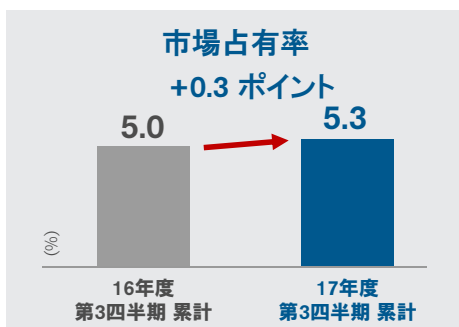
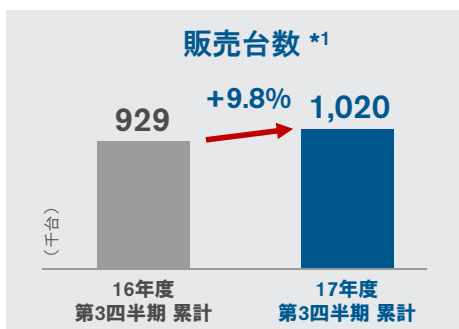


日産リーフ



ノート

2017年度第3四半期 販売実績（9ヵ月） 中国



17年度 第3四半期累計（1月～9月）

▪ 全需 *2: 1,908万台、2.6%増

▪ 販売台数 *1: 1,020千台、9.8%増

▪ 市場占有率: 5.3%、0.3ポイント増

17年度 累計（1月～12月）

▪ 全需 *2: 2,735万台、1.8%増

▪ 販売台数 *1: 1,520千台、12.2%増

▪ 市場占有率: 5.6%、0.6ポイント増



エクストレイル

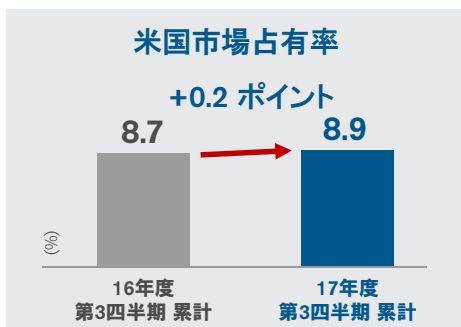
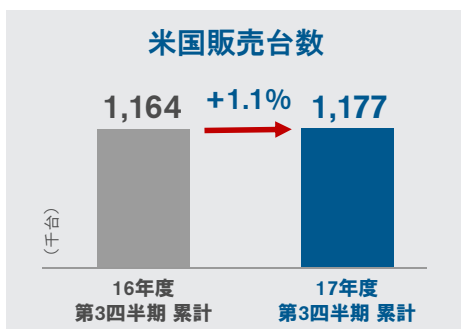


シルフィ

*1: 乗用車: 小売ベース、小型商用車: 卸売ベース

*2: 乗用車と小型商用車のみ

2017年度第3四半期 販売実績（9カ月） 北米



米国

- 全需: 1,320万台、1.9%減
- 販売台数: 1,177千台、1.1%増
- 市場占有率: 8.9%、0.2 ポイント増



ローグ



ローグ スポーツ

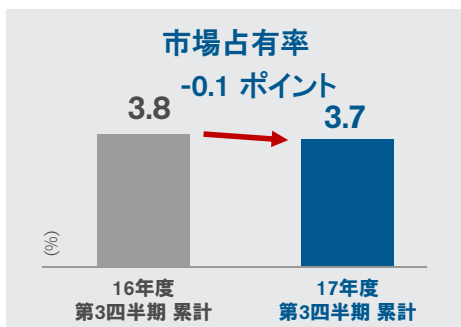
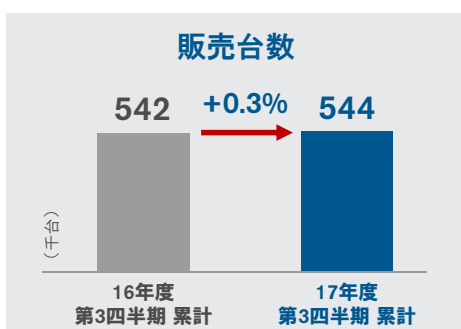
カナダ

- 全需: 162万台、4.6%増
- 販売台数: 113千台、8.6%増
- 市場占有率: 7.0%、0.3 ポイント増

メキシコ

- 全需: 115万台、8.3%減
- 販売台数: 270千台、13.7%減
- 市場占有率: 23.4%、1.5 ポイント減

2017年度第3四半期 販売実績（9カ月） 欧州（ロシア含む）



ロシア除く欧州

- 全需: 1,334万台、1.9%増
- 販売台数: 464千台、2.2%減
- 市場占有率: 3.5%、0.1 ポイント減

ロシア

- 全需: 127万台、15.5%増
- 販売台数: 80千台、17.8%増
- 市場占有率: 6.3%、0.2 ポイント増



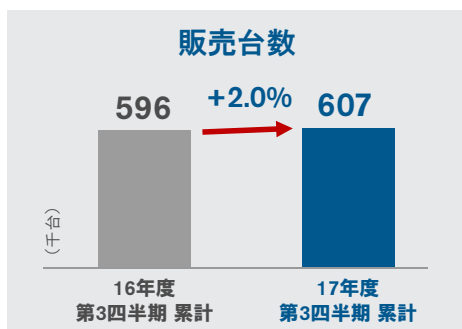
キャシュカイ



マイクラ

2017年度第3四半期 販売実績（9ヵ月）

その他市場



販売台数: 607千台、2.0%増

- アジア・オセアニア: 248千台、2.0%減 (全需: 4.9%増)
- 中南米 : 151千台、14.5%増 (全需: 12.4%増)
- 中東 : 138千台、6.6%減 (全需: 8.9%減)
- アフリカ・その他 : 70千台、11.7%増 (全需: 0.5%増)



ダットサン redi-GO



キックス

AGENDA

2017年度 第3四半期 販売実績

➡ 2017年度 第3四半期 連結財務実績

2017年度 見通し

2017年度第3四半期 財務実績（9ヵ月） （東証届出値-中国合弁会社持分法ベース）

（億円）	16年度 第3四半期 累計	17年度 第3四半期 累計	増減	対前年同期比
売上高	82,648	85,280	+2,632	+3.2%
営業利益	5,032	3,642	-1,390	-27.6%
営業利益率	6.1%	4.3%		
営業外損益	870	1,325		
経常利益	5,902	4,967	-935	-15.8%
特別損益	12	-83		
税金等調整前当期純利益	5,914	4,884	-1,030	-17.4%
税金費用	-1,534	1,015		
実効税率	26.0%	-20.8%		
少数株主利益 ^{*1}	-238	-118		
当期純利益 ^{*2}	4,142	5,781	+1,639	+39.6%
為替レート	106.6 円/ドル 118.0 円/ユーロ	111.7 円/ドル 128.6 円/ユーロ	+5.1 円/ドル +10.6 円/ユーロ	

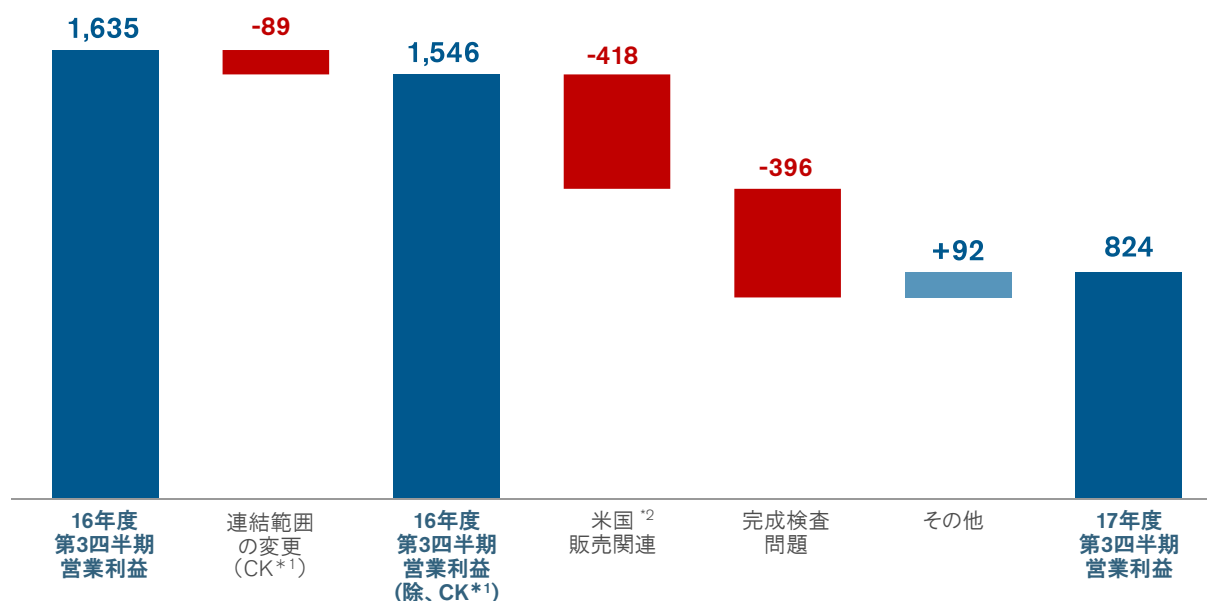
*1: 非支配株主に帰属する当期純利益

*2: 親会社株主に帰属する当期純利益

2017年度第3四半期 財務実績（3ヵ月） （東証届出値-中国合弁会社持分法ベース）

営業利益増減分析

（億円）



*1: カルソニック カンセイ

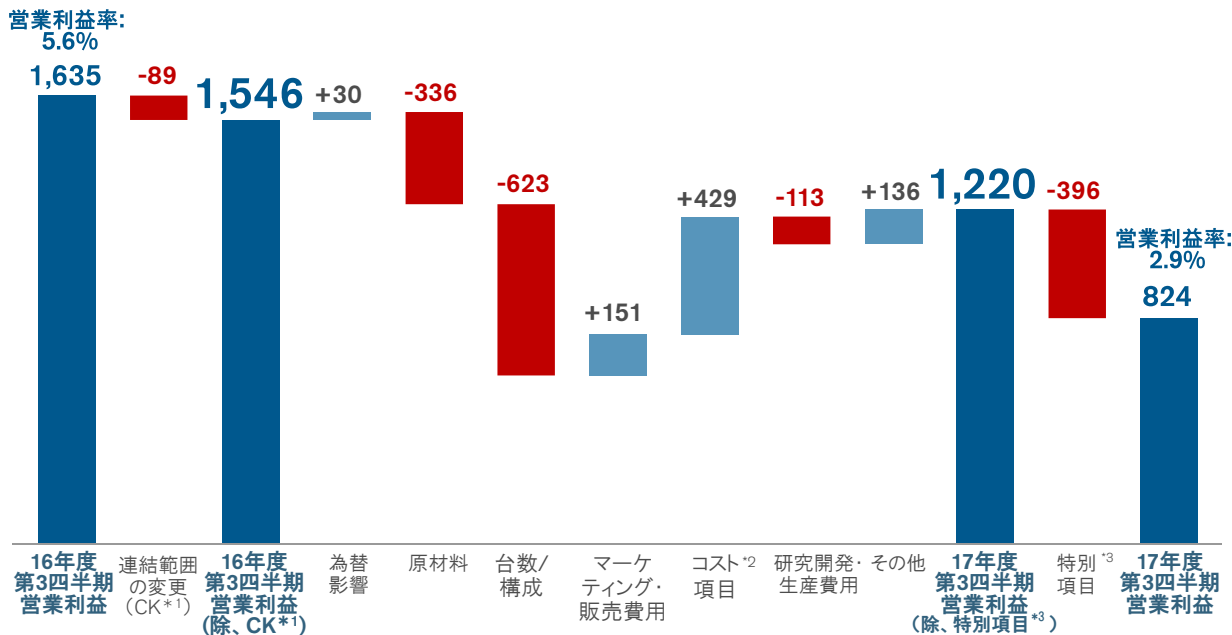
*2: 台数/構成および、マーケティング: 販売費用を含む

2017年度第3四半期 財務実績（3ヵ月）

（東証届出値－中国合弁会社持分法ベース）

営業利益増減分析

（億円）

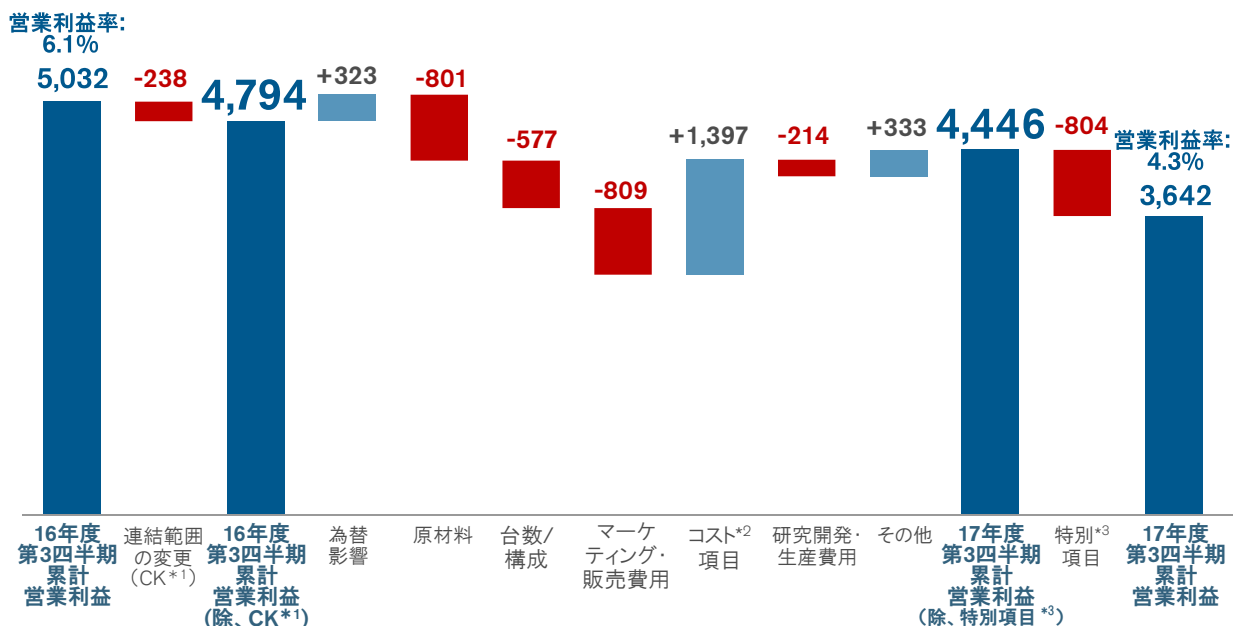


2017年度第3四半期 財務実績（9ヵ月）

（東証届出値－中国合弁会社持分法ベース）

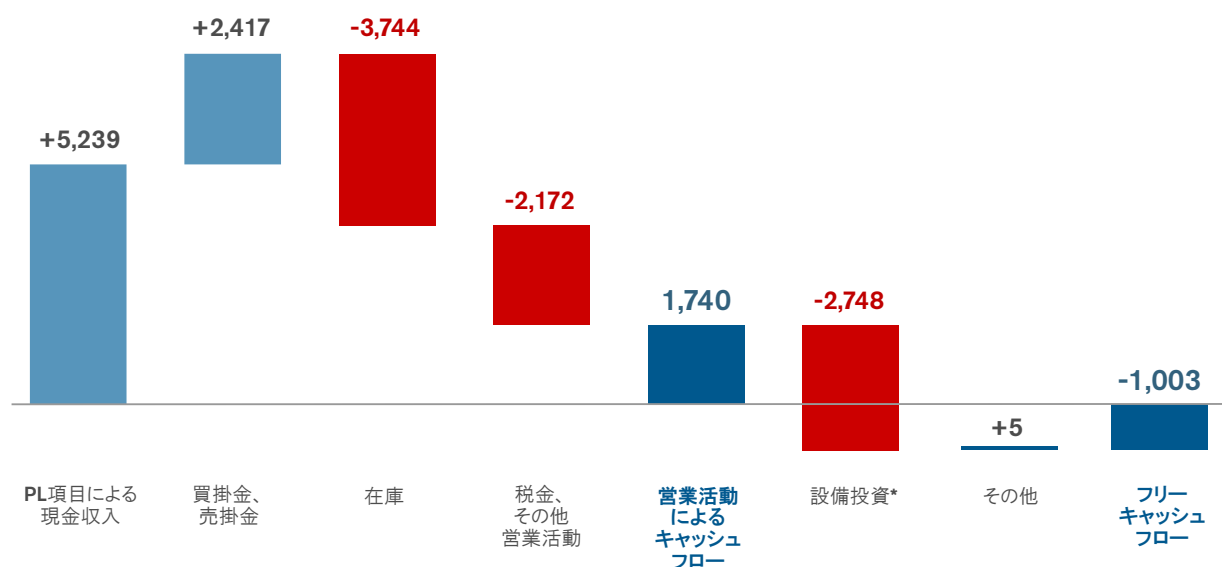
営業利益増減分析

（億円）



2017年度第3四半期 財務実績（9ヵ月） （東証届出値－中国合弁会社持分法ベース）

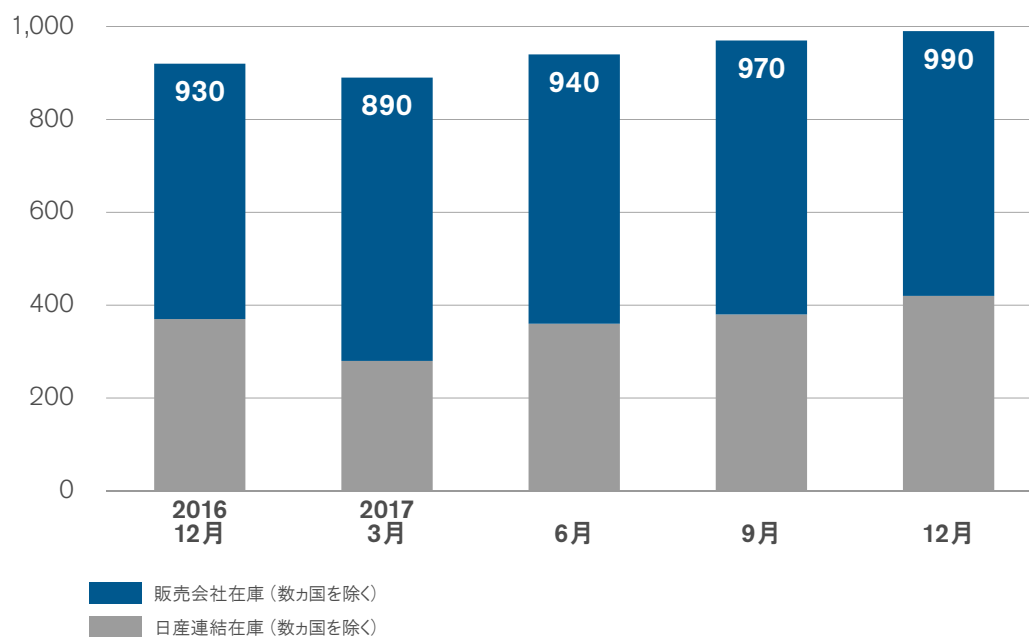
フリーキャッシュフロー（自動車事業） （億円）



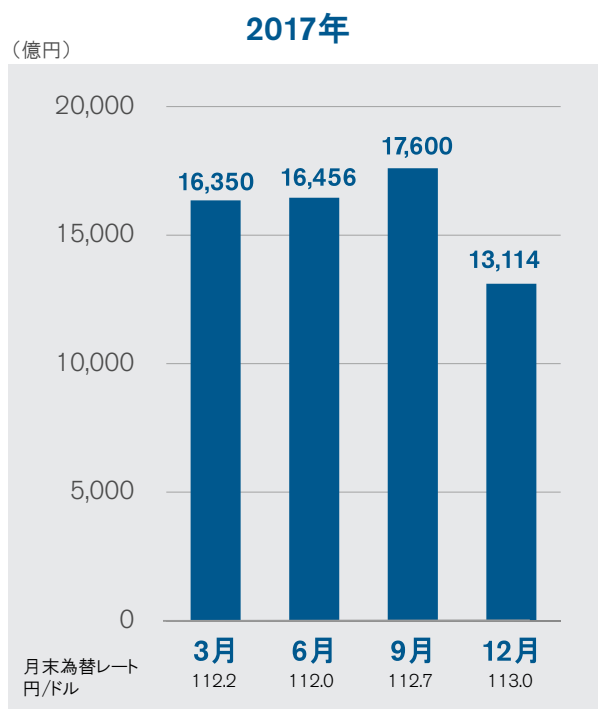
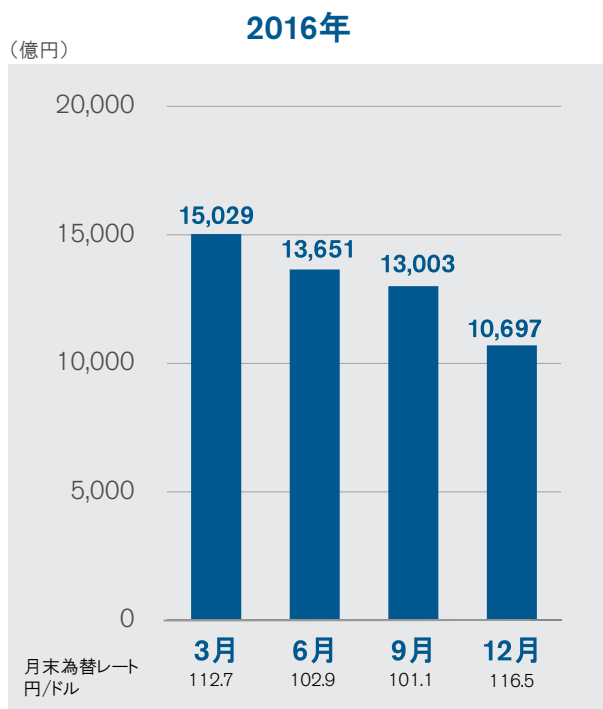
*ファイナンス・リース関連の投資は含まれない

在庫管理 （中国合弁会社除く）

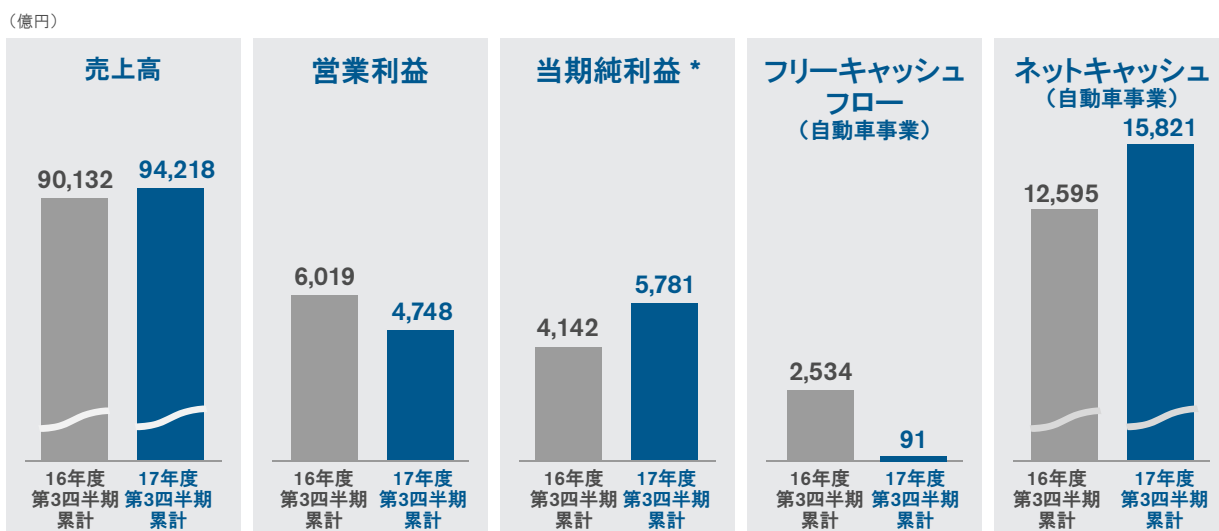
在庫状況 （千台）



ネットキャッシュ(自動車事業) (東証届出値-中国合弁会社持分法ベース)



2017年度第3四半期 主要財務指標 (中国合弁会社比例連結ベース)



* 親会社株主に帰属する当期純利益

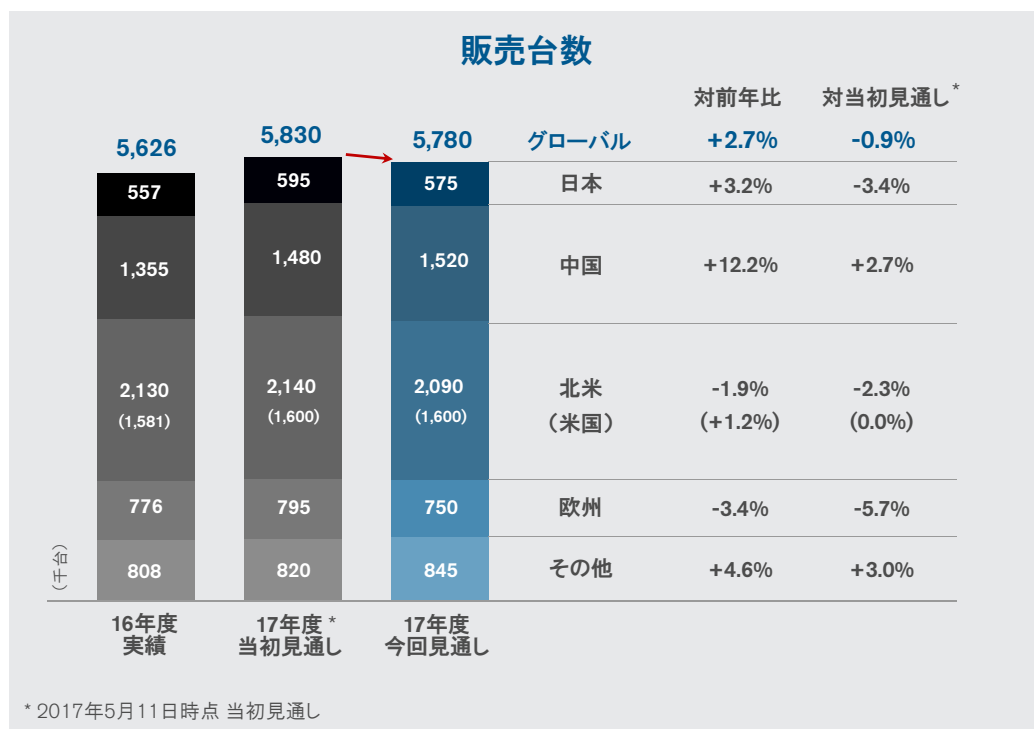
AGENDA

2017年度 第3四半期 販売実績

2017年度 第3四半期 連結財務実績

➡ 2017年度 見通し

2017年度 業績見通し



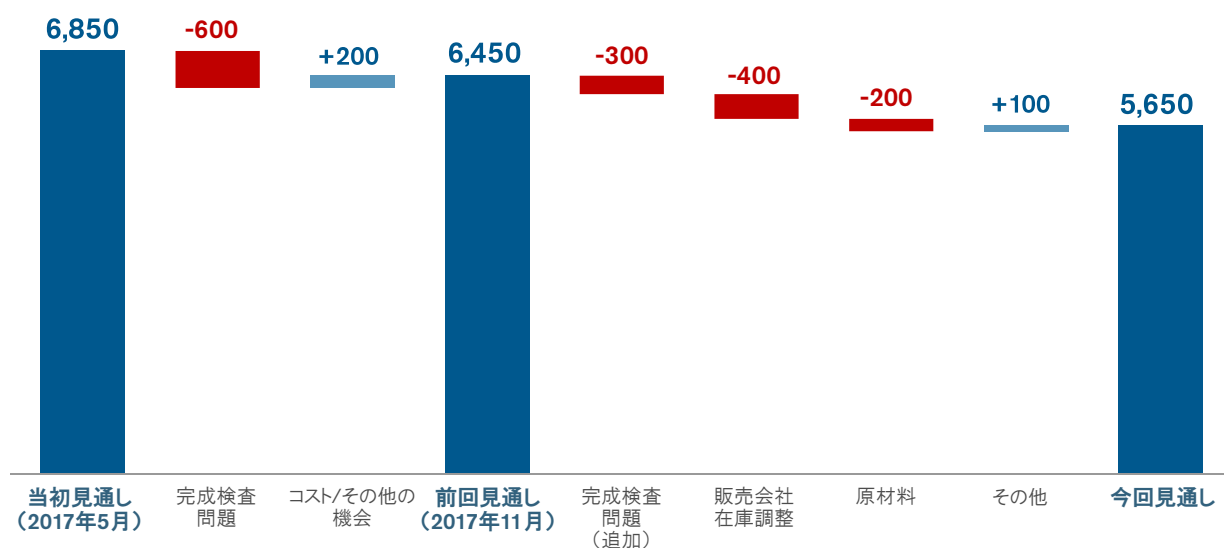
2017年度 見通し (東証届出値－中国合弁会社持分法ベース)

(億円)	17年度 前回見通し*1	17年度 今回見通し	対前回見通し*1
販売台数(千台)	5,830	5,780	-50
売上高	118,000	118,000	0
営業利益 営業利益率	6,450 5.5%	5,650 4.8%	-800 -0.7%
当期純利益*2 純利益率*2	5,350 4.5%	7,050 6.0%	+1,700 +1.5%
想定為替(円/ドル)	108.0	111.0	+3.0

*1: 2017年11月8日時点の見通し
*2: 親会社株主に帰属する当期純利益

2017年度 見通し (東証届出値－中国合弁会社持分法ベース)

営業利益増減分析 (億円)



2017年度第4四半期 見通し

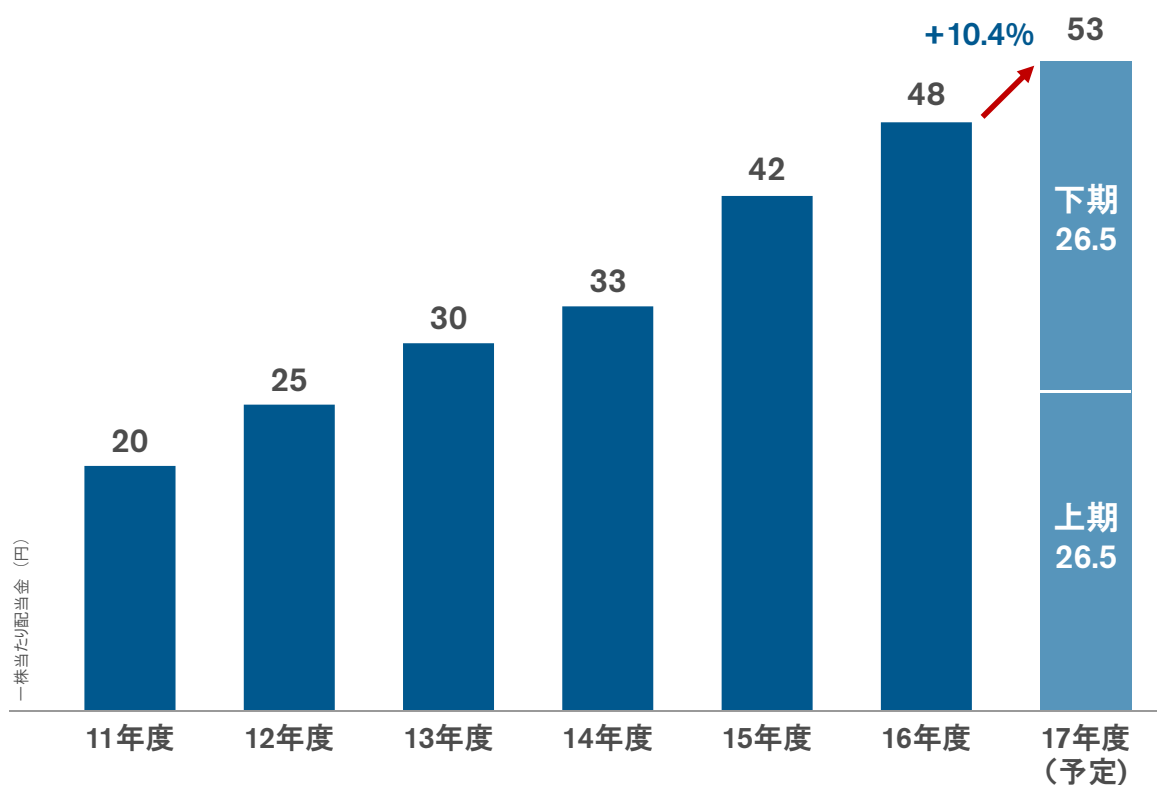
(東証届出値—中国合弁会社持分法ベース)

(億円)	17年度 第3四半期 累計 実績	17年度 第4四半期 見通し ^{*1}	17年度 見通し ^{*1}
販売台数 (千台)	4,109	1,671	5,780
売上高	85,280	32,720	118,000
営業利益 営業利益率	3,642 4.3%	2,008 6.1%	5,650 4.8%
当期純利益 ^{*2} 純利益率 ^{*2}	5,781 6.8%	1,269 3.9%	7,050 6.0%
想定為替(円/ドル)	111.7	108.0	111.0

*1: 今回見通し

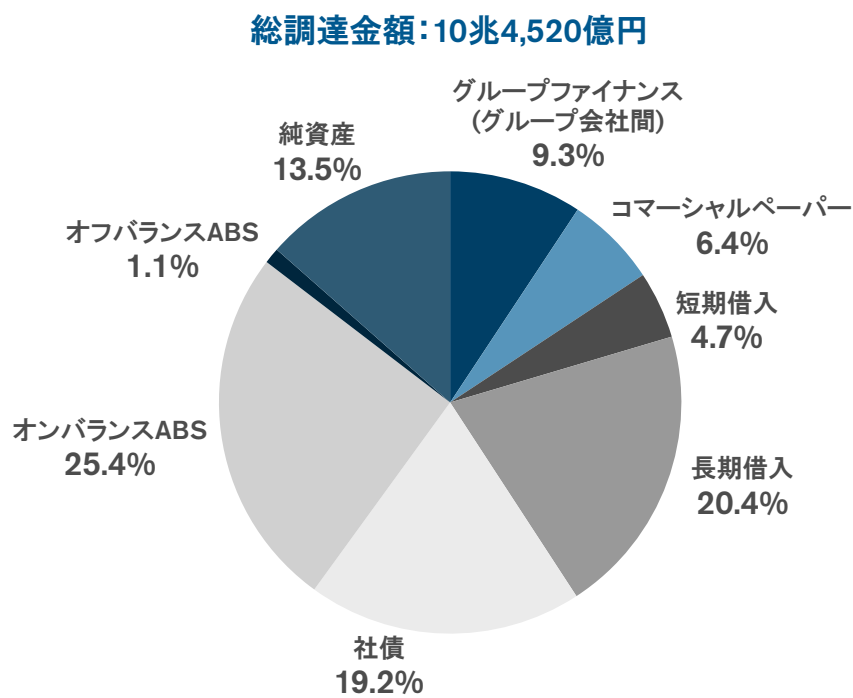
*2: 親会社株主に帰属する当期純利益

2017年度 株主還元

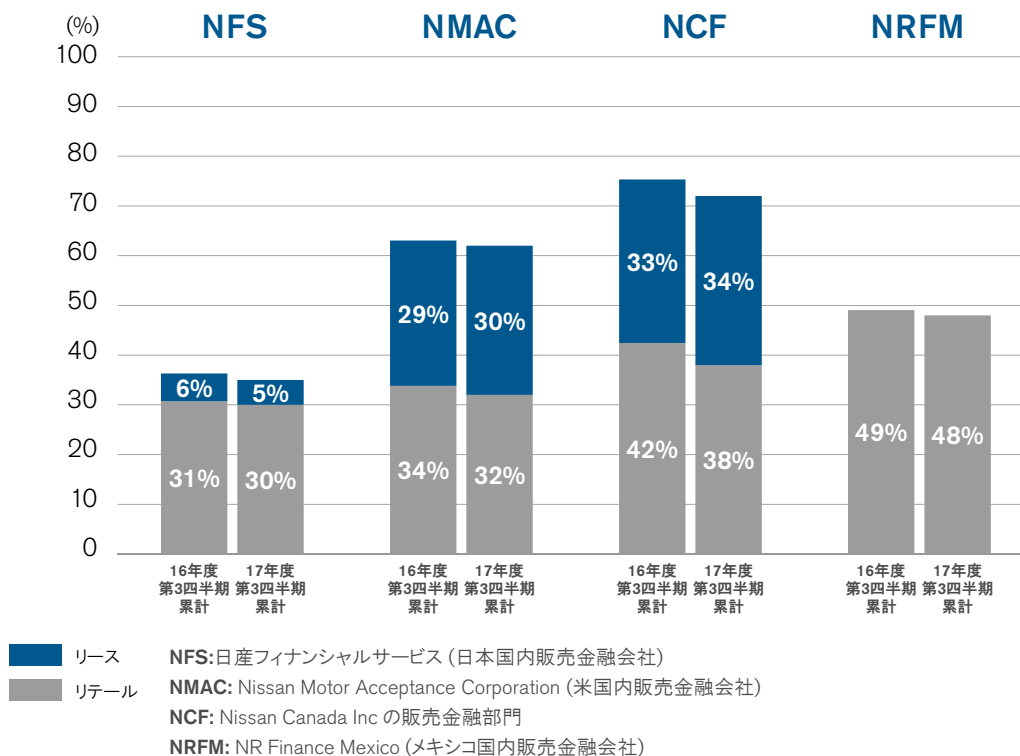


参考資料

販売金融：資金調達方法 (2017年12月末現在)



販売金融：ペネトレーション



販売金融 ネット・クレジットロスレシオ

	16年度 第3四半期 累計	17年度 第3四半期 累計	増減
NFS	リース: 0.01% リテール: 0.10%	リース: 0.02% リテール: 0.09%	リース: +0.01% リテール: -0.01%
NMAC	リース: 0.43% リテール: 1.02%	リース: 0.57% リテール: 1.38%	リース: +0.14% リテール: +0.36%
NCF	リース: 0.13% リテール: 0.32%	リース: 0.10% リテール: 0.28%	リース: -0.03% リテール: -0.04%

NFS: 日産フィナンシャルサービス (日本国内販売金融会社)

NMAC: Nissan Motor Acceptance Corporation (米国内販売金融会社)

NCF: Nissan Canada Inc の販売金融部門

販売金融 営業利益・資産

(NFS: 億円、NMAC: 百万USD、NCF: 百万カナダドル、NRFM: 百万ペソ)

	16年度 第3四半期累計	17年度 第3四半期累計	増減
NFS	資産: 11,045 営業利益: 220	資産: 13,084 営業利益: 239	資産: +2,039 営業利益: +19
NMAC	資産: 63,137 営業利益: 642	資産: 66,299 営業利益: 679	資産: +3,162 営業利益: +37
NCF	資産: 6,657 営業利益: 123	資産: 7,582 営業利益: 160	資産: +925 営業利益: +37
NRFM	資産: 114,678 営業利益: 2,624	資産: 127,146 営業利益: 2,644	資産: +12,468 営業利益: +20

NFS: 日産フィナンシャルサービス (日本国内販売金融会社)

NMAC: Nissan Motor Acceptance Corporation (米国内販売金融会社)

NCF: Nissan Canada Inc の販売金融部門

NRFM: NR Finance Mexico (メキシコ国内販売金融会社)

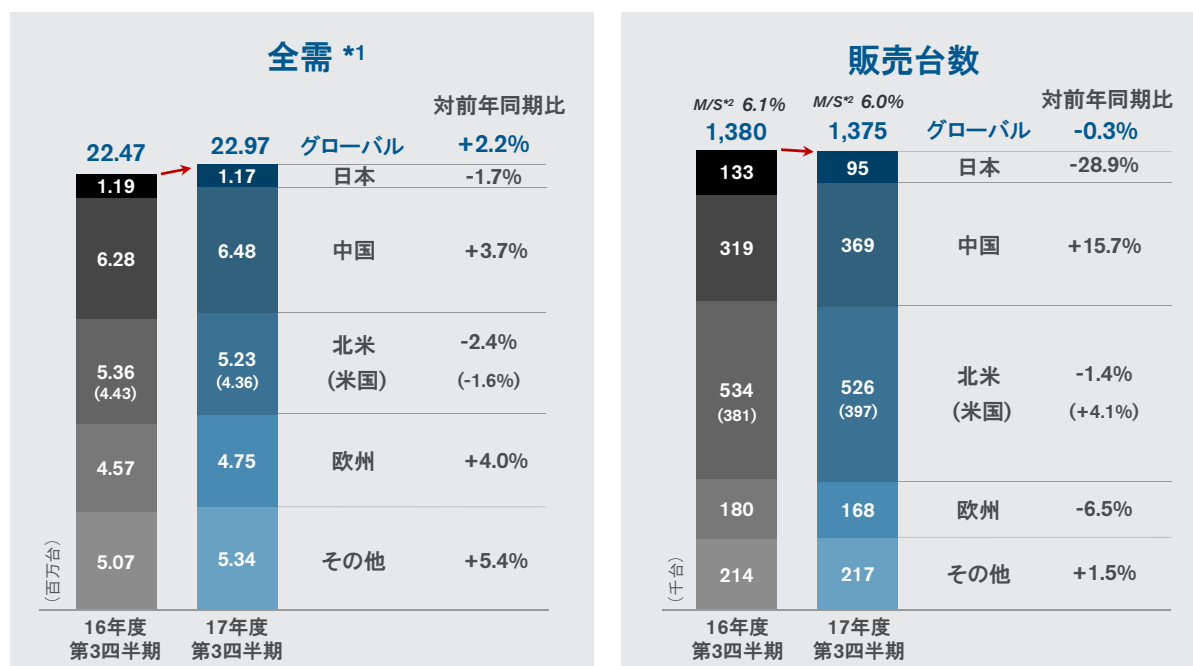
2017年度第3四半期 財務実績(9ヵ月) (東証届出値—中国合弁会社持分法ベース)

営業利益増減分析

(億円)

為替影響	台数・構成	販売費
+323	-577	-809
米ドル +490 (106.6 ⇒ 111.7)	日本 +320 台数*: +399 構成: -79	日本 -83 販売奨励金: -28 その他: -55
ユーロ* -171	米国 -576 台数*: -793 構成: +217	米国 -768 販売奨励金: -780 その他: +12
ルーブル +138 (1.66 ⇒ 1.92)	欧州 -220 台数*: -132 構成: -88	欧州 -121 販売奨励金: -116 その他: -5
タイバーツ -133 (3.03 ⇒ 3.33)	メキシコ・カナダ -33	メキシコ・カナダ +143
カナダドル +104 (81.4 ⇒ 86.7)	その他 -68	その他 +20
エジプトポンド -87 (10.7 ⇒ 6.25)		
その他 -18		
* その他欧州通貨を含む (ルーブルは除く)	* カントリーミックスを含む	

2017年度第3四半期 販売実績(3ヵ月) グローバル



*1: 日産集計値
*2: マーケットシェア(市場占有率)

2017年度第3四半期 財務実績(3ヵ月) (東証届出値-中国合弁会社持分法ベース)

(億円)	16年度 第3四半期	17年度 第3四半期	増減	対前年同期比
売上高	29,437	28,755	-682	-2.3%
営業利益	1,635	824	-811	-49.6%
営業利益率	5.6%	2.9%		
営業外損益	298	447		
経常利益	1,933	1,271	-662	-34.2%
特別損益	-18	-36		
税金等調整前当期純利益	1,915	1,235	-680	-35.5%
税金費用	-517	1,804		
実効税率	27.0%	-146.1%		
少数株主利益 *1	-81	-23		
当期純利益 *2	1,317	3,016	+1,699	+129.0%
為替レート	109.4 円/ドル 117.9 円/ユーロ	113.0 円/ドル 133.0 円/ユーロ	+3.6円/ドル +15.1円/ユーロ	

*1 非支配株主に帰属する当期純利益
*2 親会社株主に帰属する当期純利益

2017年度第3四半期 財務実績(3ヵ月)

(東証届出値－中国合弁会社持分法ベース)

営業利益増減分析

(億円)

為替影響	台数・構成	販売費
+30	-623	+151
米ドル +136 (109.4 ⇒ 113.0)	日本 -41 台数*: -27 構成: -14	日本 +8 販売奨励金: +49 その他: -41
ユーロ* -94	米国 -449 台数*: -509 構成: +60	米国 +31 販売奨励金: +59 その他: -28
タイバーツ -48 (3.09 ⇒ 3.43)	欧州 -131 台数*: -102 構成: -29	欧州 +23 販売奨励金: +21 その他: +2
ルーブル +37 (1.74 ⇒ 1.93)	メキシコ・カナダ -23	メキシコ・カナダ +44
その他 -1	その他 +21	その他 +45

* その他欧州通貨を含む (ルーブルは除く)

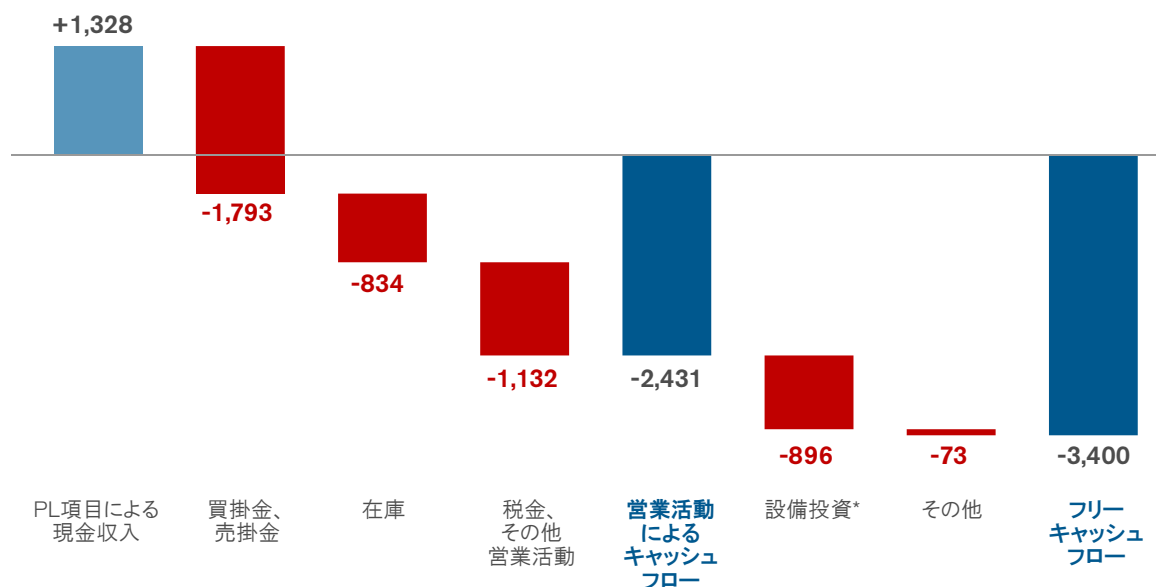
* カントリーミックスを含む

2017年度第3四半期 財務実績(3ヵ月)

(東証届出値－中国合弁会社持分法ベース)

フリーキャッシュフロー（自動車事業）

(億円)



*ファイナンス・リース関連の投資は含まれない

事業セグメント別ネットキャッシュ

(東証届出値－中国合弁会社持分法ベース)

(億円)	2017年3月31日			2017年12月31日		
	自動車事業 及び消去	販売金融事業	連結計	自動車事業 及び消去	販売金融事業	連結計
第三者借入	8,619	69,058	77,677	8,493	79,547	88,040
販売金融への グループ内融資 (ネット)	-13,069	13,069	0	-9,701	9,701	0
手元資金	11,900	511	12,411	11,906	645	12,551
ネットキャッシュ	16,350	-81,616	-65,266	13,114	-88,603	-75,489