

2017年度第3四半期 決算報告

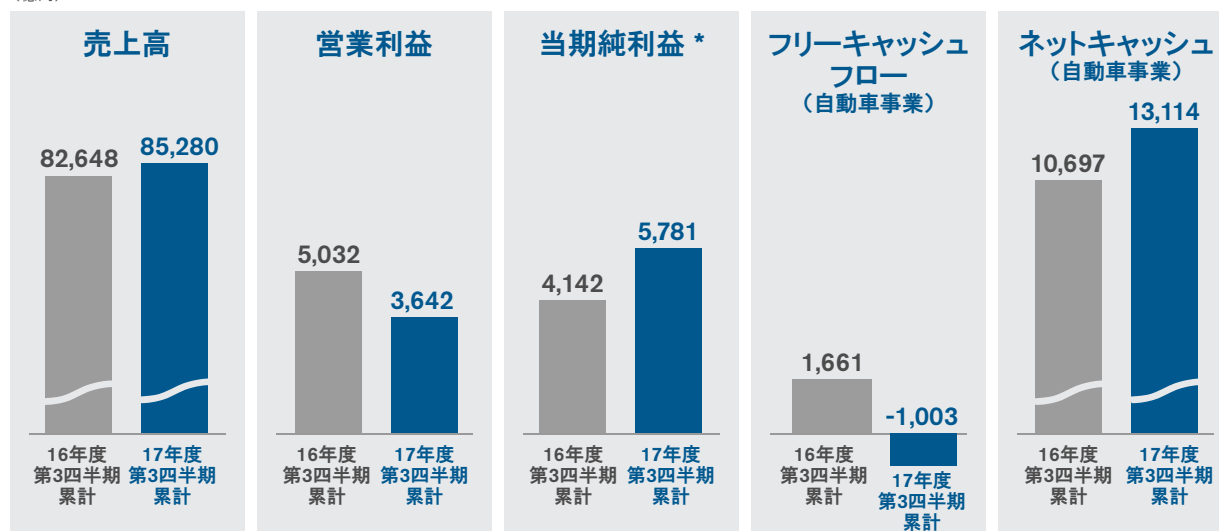
日産自動車株式会社
2018年2月8日

NISSAN MOTOR CORPORATION



2017年度第3四半期 主要財務指標（9カ月） （東証届出値－中国合弁会社持分法ベース）

（億円）



* 親会社株主に帰属する当期純利益

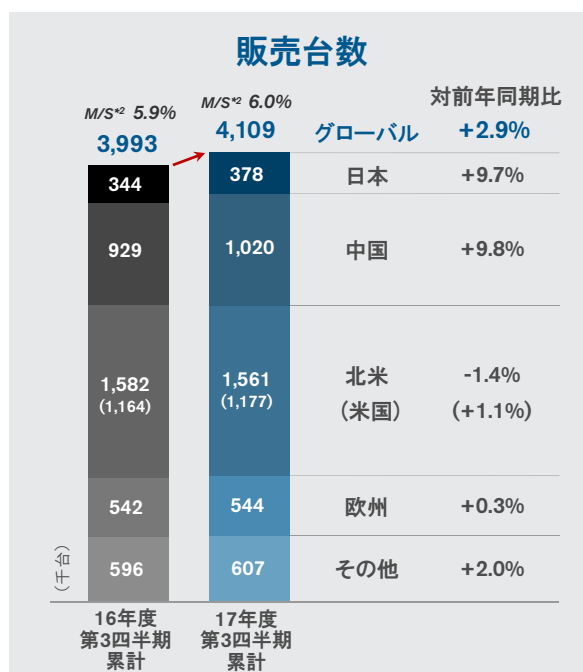
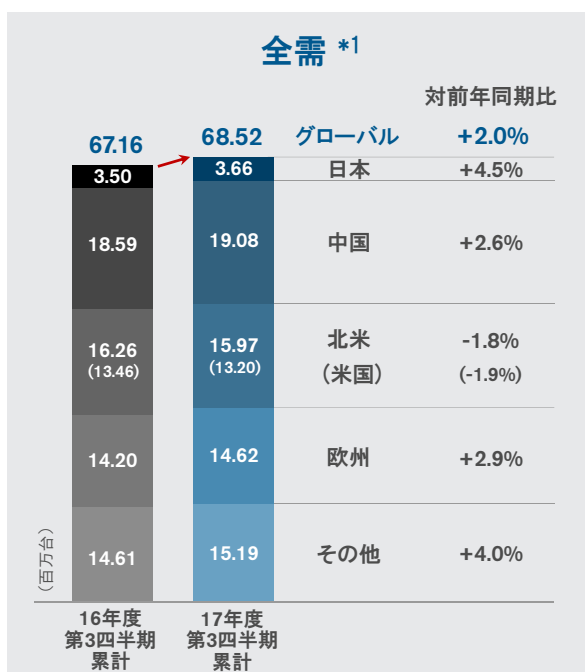
AGENDA

➡ 2017年度 第3四半期 販売実績

2017年度 第3四半期 連結財務実績

2017年度 見通し

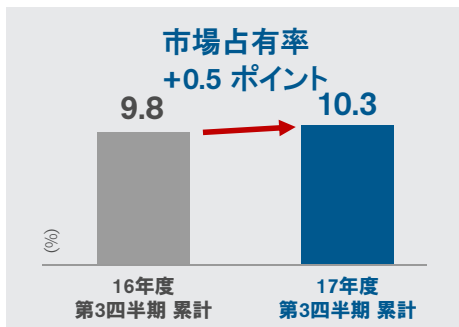
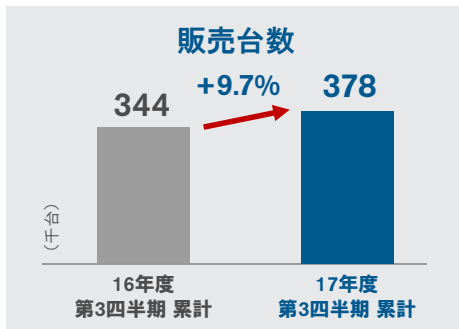
2017年度第3四半期 販売実績（9ヵ月） グローバル



*1: 日産集計値

*2: 市場占有率

2017年度第3四半期 販売実績（9ヵ月） 日本



全需: 366万台、4.5%増

販売台数: 378千台、9.7%増

市場占有率: 10.3%、0.5 ポイント増

登録車

▪ 全需: 236万台、1.4%増

▪ 販売台数: 252千台、3.4%減

▪ 市場占有率: 10.7%、0.5 ポイント減

軽自動車

▪ 全需: 130万台、10.5%増

▪ 販売台数: 126千台、50.6%増

▪ 市場占有率: 9.7%、2.6 ポイント増

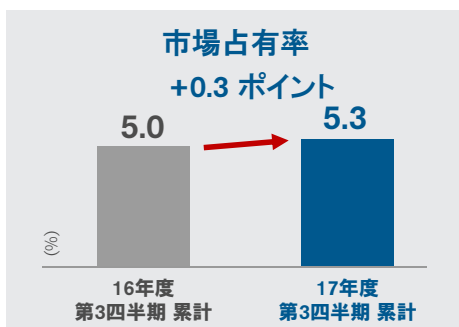
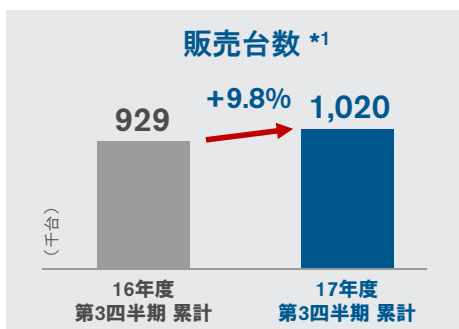


日産リーフ



ノート

2017年度第3四半期 販売実績（9ヵ月） 中国



17年度 第3四半期累計（1月～9月）

▪ 全需 *2: 1,908万台、2.6%増

▪ 販売台数 *1: 1,020千台、9.8%増

▪ 市場占有率: 5.3%、0.3 ポイント増

17年度 累計（1月～12月）

▪ 全需 *2: 2,735万台、1.8%増

▪ 販売台数 *1: 1,520千台、12.2%増

▪ 市場占有率: 5.6%、0.6 ポイント増



エクストレイル

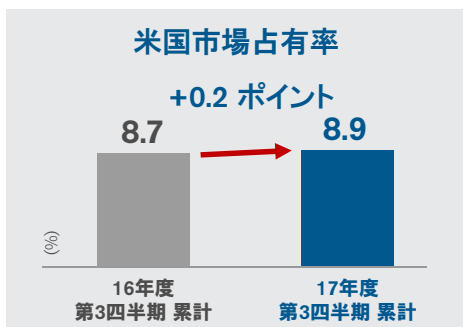
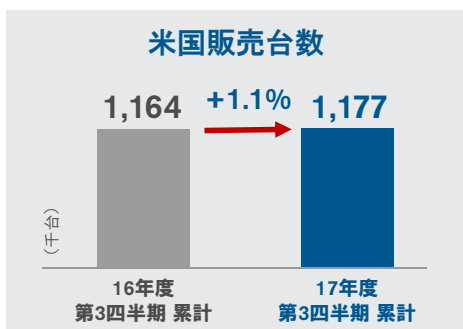


シルフィ

*1: 乗用車: 小売ベース、小型商用車: 卸売ベース

*2: 乗用車と小型商用車のみ

2017年度第3四半期 販売実績（9カ月） 北米



米国

- 全需: 1,320万台、1.9%減
- 販売台数: 1,177千台、1.1%増
- 市場占有率: 8.9%、0.2 ポイント増



ローグ



ローグ スポーツ

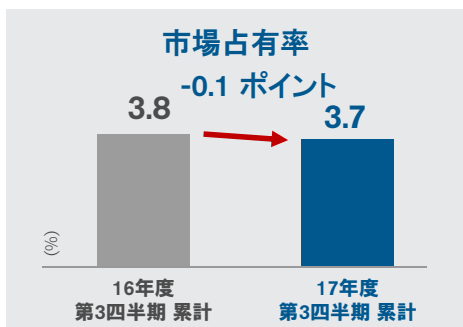
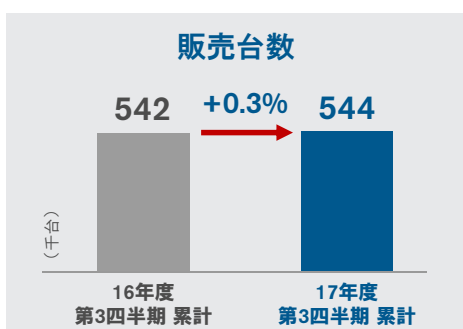
カナダ

- 全需: 162万台、4.6%増
- 販売台数: 113千台、8.6%増
- 市場占有率: 7.0%、0.3 ポイント増

メキシコ

- 全需: 115万台、8.3%減
- 販売台数: 270千台、13.7%減
- 市場占有率: 23.4%、1.5 ポイント減

2017年度第3四半期 販売実績（9カ月） 欧州（ロシア含む）



ロシア除く欧州

- 全需: 1,334万台、1.9%増
- 販売台数: 464千台、2.2%減
- 市場占有率: 3.5%、0.1 ポイント減

ロシア

- 全需: 127万台、15.5%増
- 販売台数: 80千台、17.8%増
- 市場占有率: 6.3%、0.2 ポイント増



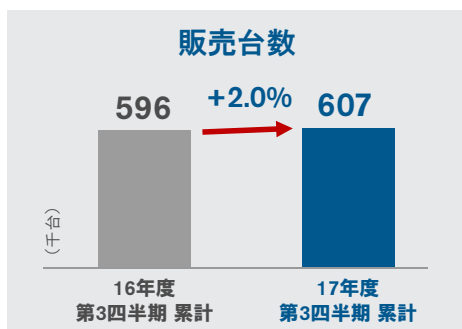
キャシュカイ



マイクラ

2017年度第3四半期 販売実績（9ヵ月）

その他市場



販売台数: 607千台、2.0%増

- アジア・オセアニア: 248千台、2.0%減 (全需: 4.9%増)
- 中南米 : 151千台、14.5%増 (全需: 12.4%増)
- 中東 : 138千台、6.6%減 (全需: 8.9%減)
- アフリカ・その他 : 70千台、11.7%増 (全需: 0.5%増)



ダットサン redi-GO



キックス

AGENDA

2017年度 第3四半期 販売実績

➔ 2017年度 第3四半期 連結財務実績

2017年度 見通し

2017年度第3四半期 財務実績（9ヵ月） （東証届出値-中国合弁会社持分法ベース）

（億円）	16年度 第3四半期 累計	17年度 第3四半期 累計	増減	対前年同期比
売上高	82,648	85,280	+2,632	+3.2%
営業利益	5,032	3,642	-1,390	-27.6%
営業利益率	6.1%	4.3%		
営業外損益	870	1,325		
経常利益	5,902	4,967	-935	-15.8%
特別損益	12	-83		
税金等調整前当期純利益	5,914	4,884	-1,030	-17.4%
税金費用	-1,534	1,015		
実効税率	26.0%	-20.8%		
少数株主利益 ^{*1}	-238	-118		
当期純利益 ^{*2}	4,142	5,781	+1,639	+39.6%
為替レート	106.6 円/ドル 118.0 円/ユーロ	111.7 円/ドル 128.6 円/ユーロ	+5.1 円/ドル +10.6 円/ユーロ	

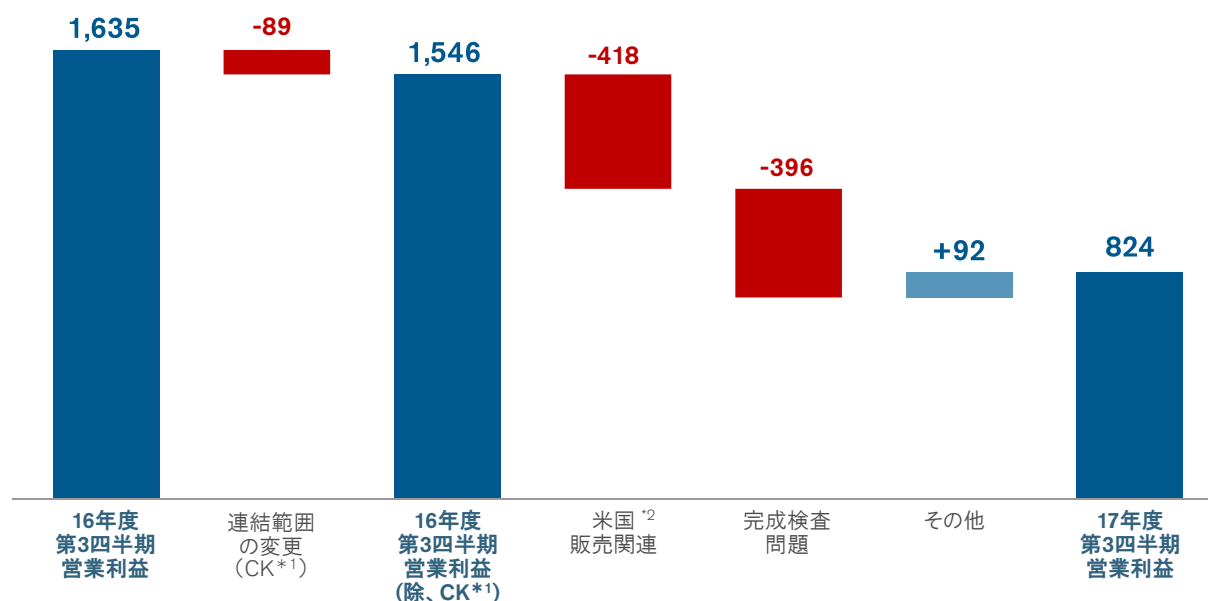
*1: 非支配株主に帰属する当期純利益

*2: 親会社株主に帰属する当期純利益

2017年度第3四半期 財務実績（3ヵ月） （東証届出値-中国合弁会社持分法ベース）

営業利益増減分析

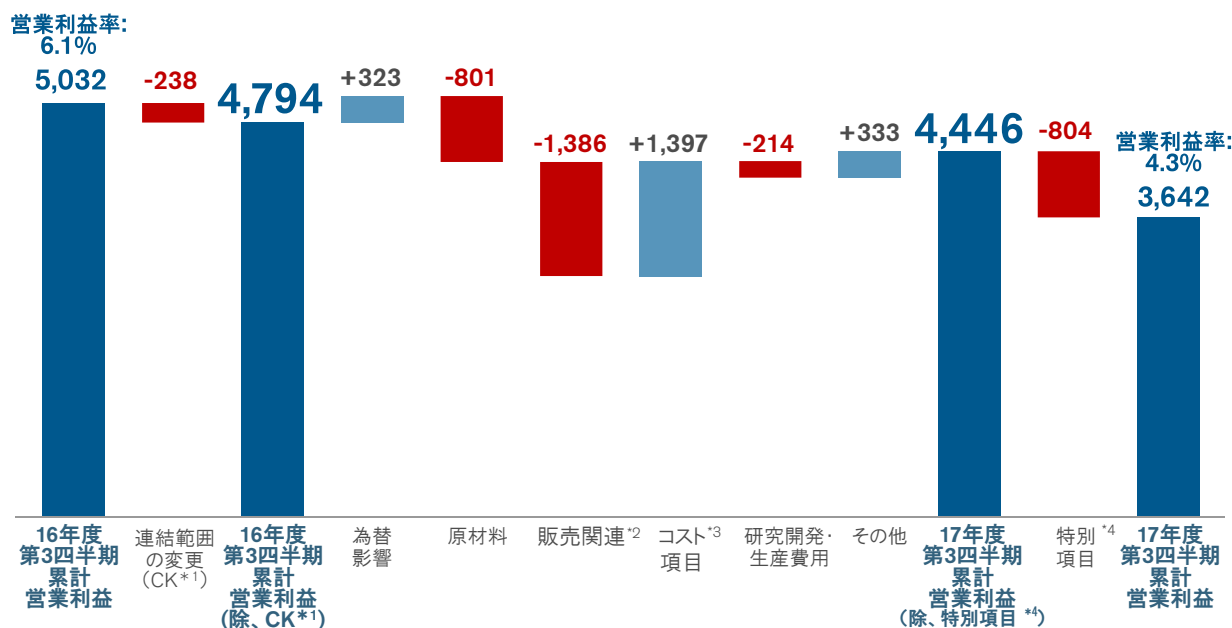
（億円）



2017年度第3四半期 財務実績（9カ月） （東証届出値－中国合弁会社持分法ベース）

営業利益増減分析

（億円）



*1: カルソニック カンセイ

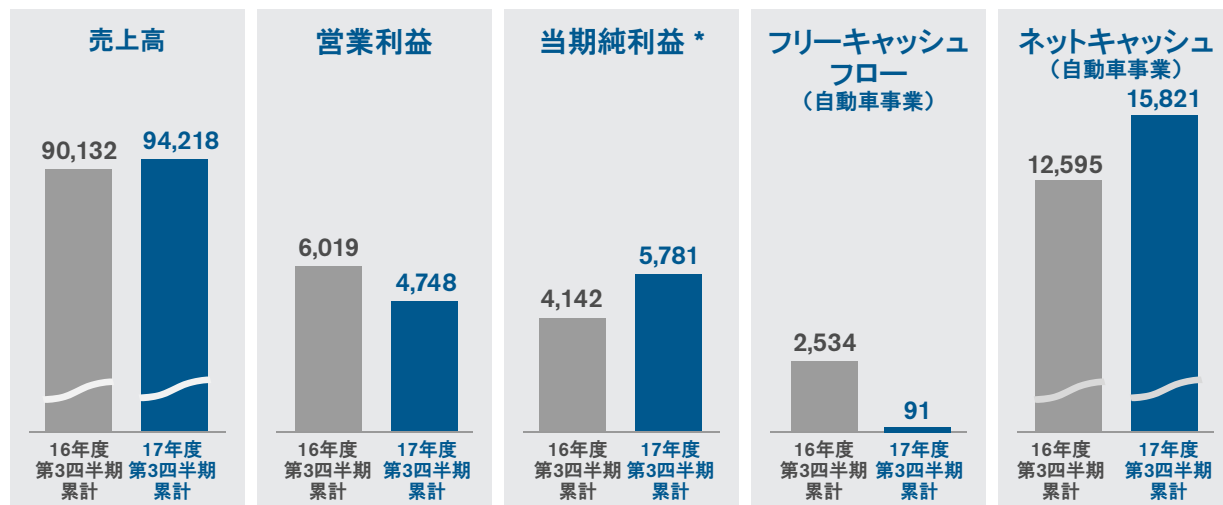
*2: 台数/構成および、マーケティング・販売費用を含む

*3: 購買コスト削減および商品性向上を含む

*4: 完成検査問題の影響と集団訴訟和解に係る費用を含む

2017年度第3四半期 主要財務指標 （中国合弁会社比例連結ベース）

（億円）



* 親会社株主に帰属する当期純利益

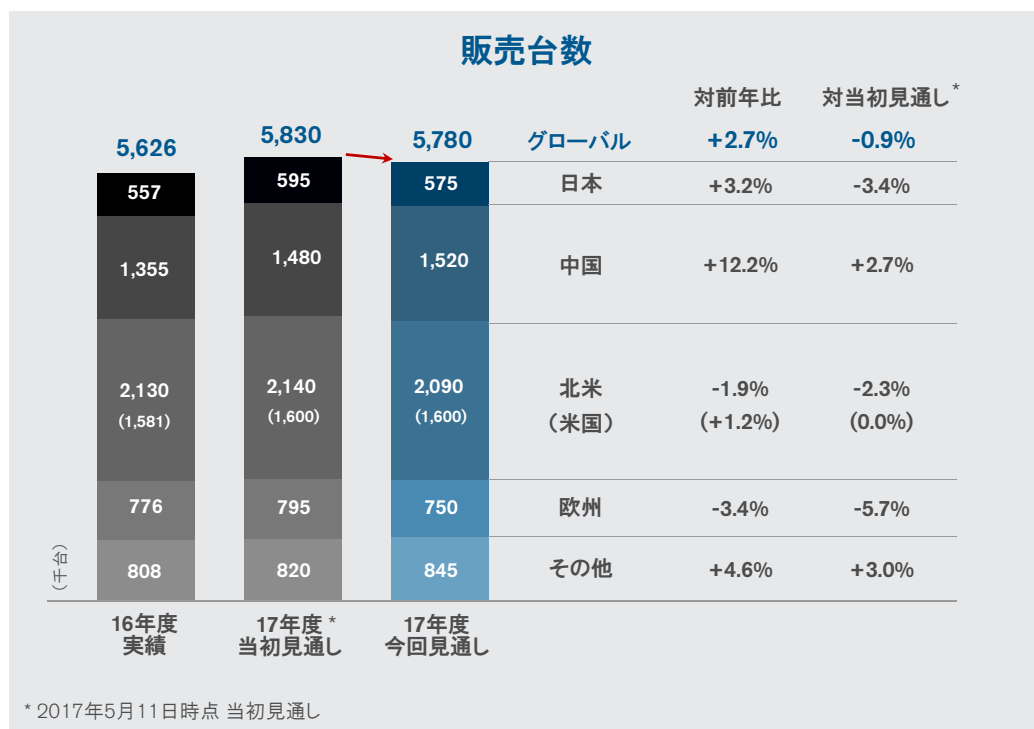
AGENDA

2017年度 第3四半期 販売実績

2017年度 第3四半期 連結財務実績

➡ 2017年度 見通し

2017年度 業績見通し



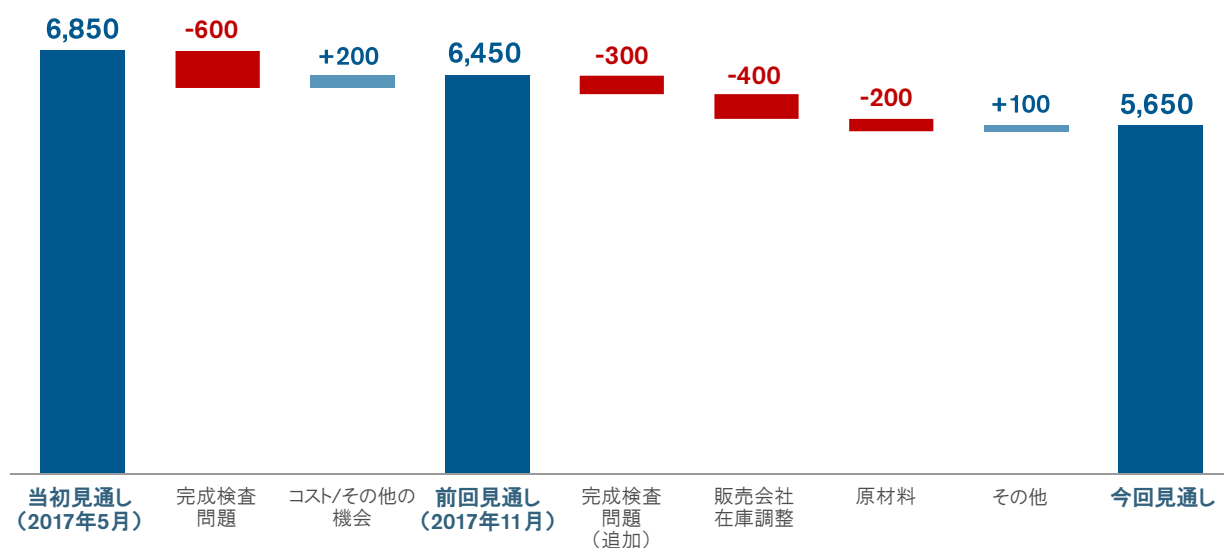
2017年度 見通し (東証届出値－中国合弁会社持分法ベース)

(億円)	17年度 前回見通し*1	17年度 今回見通し	対前回見通し*1
販売台数(千台)	5,830	5,780	-50
売上高	118,000	118,000	0
営業利益 営業利益率	6,450 5.5%	5,650 4.8%	-800 -0.7%
当期純利益*2 純利益率*2	5,350 4.5%	7,050 6.0%	+1,700 +1.5%
想定為替(円/ドル)	108.0	111.0	+3.0

*1: 2017年11月8日時点の見通し
*2: 親会社株主に帰属する当期純利益

2017年度 見通し (東証届出値－中国合弁会社持分法ベース)

営業利益増減分析 (億円)



2017年度第4四半期 見通し

(東証届出値—中国合弁会社持分法ベース)

(億円)	17年度 第3四半期 累計 実績	17年度 第4四半期 見通し ^{*1}	17年度 見通し ^{*1}
販売台数 (千台)	4,109	1,671	5,780
売上高	85,280	32,720	118,000
営業利益 営業利益率	3,642 4.3%	2,008 6.1%	5,650 4.8%
当期純利益 ^{*2} 純利益率 ^{*2}	5,781 6.8%	1,269 3.9%	7,050 6.0%
想定為替(円/ドル)	111.7	108.0	111.0

*1: 今回見通し

*2: 親会社株主に帰属する当期純利益

2017年度 株主還元

