

# 2016年度上期 決算報告

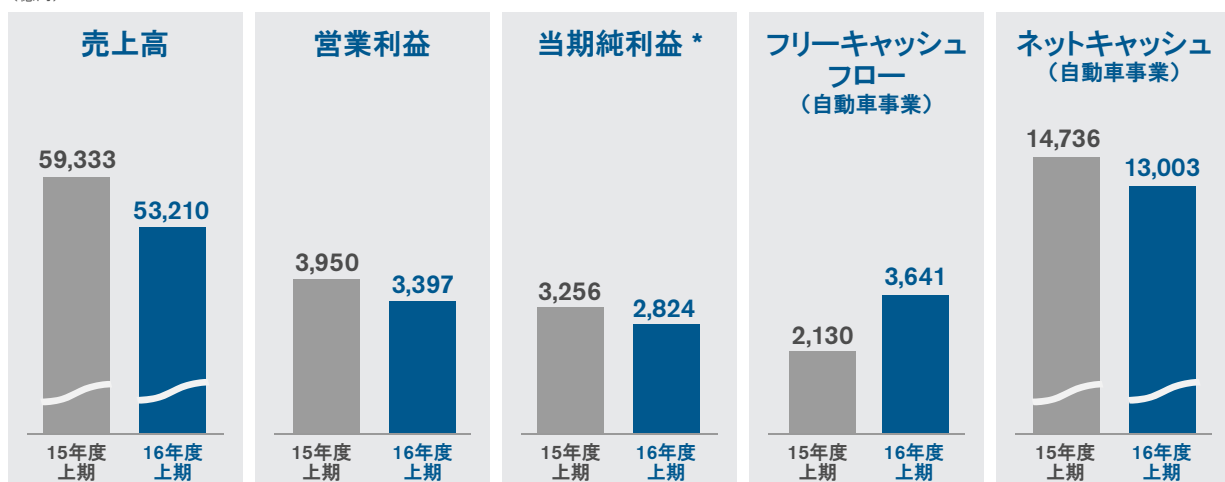
日産自動車株式会社  
2016年11月7日

NISSAN MOTOR CORPORATION



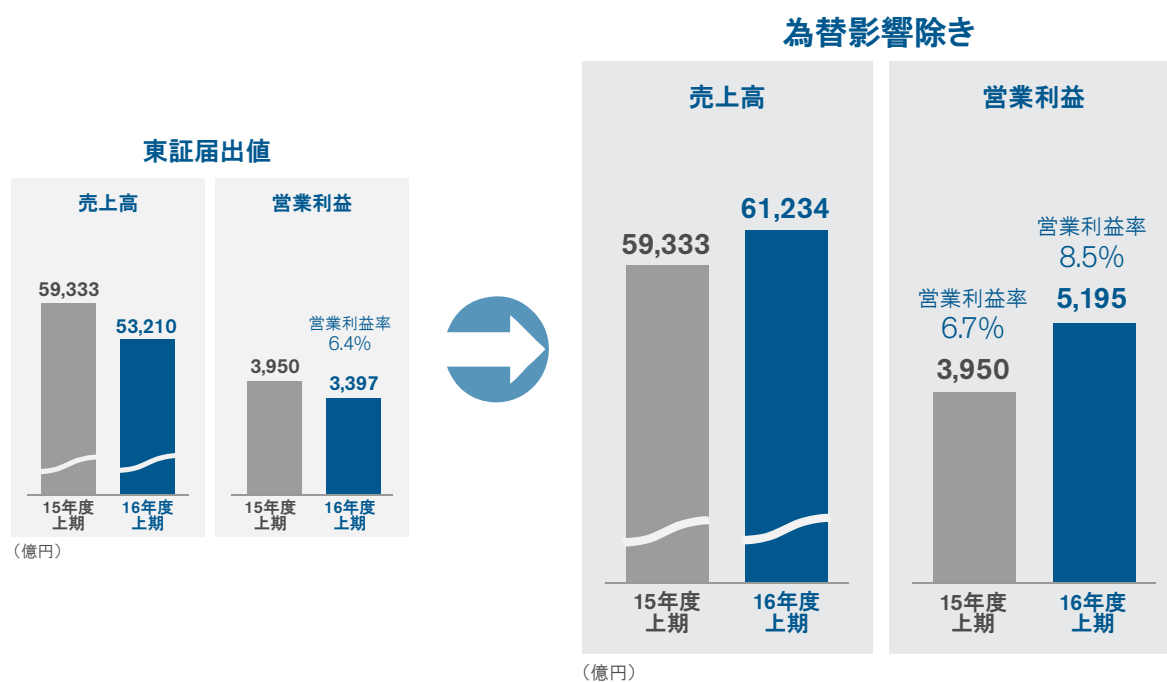
## 2016年度上期 主要財務指標 (東証届出値－中国合弁会社持分法ベース)

(億円)



\* 親会社株主に帰属する当期純利益

# ビジネス・パフォーマンス



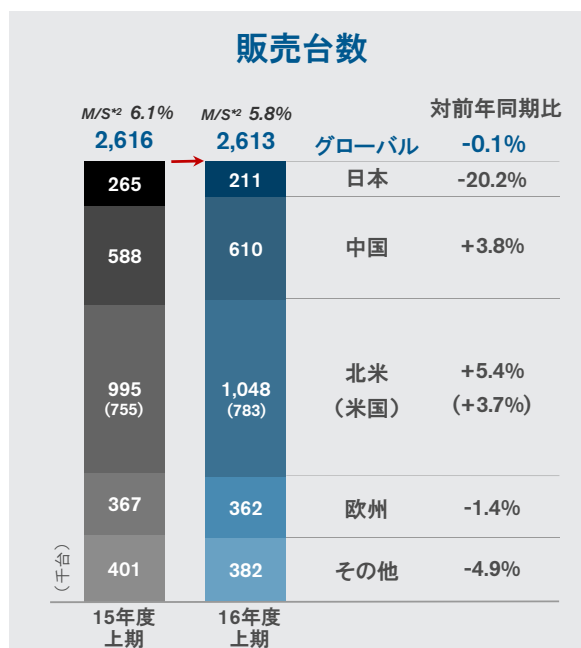
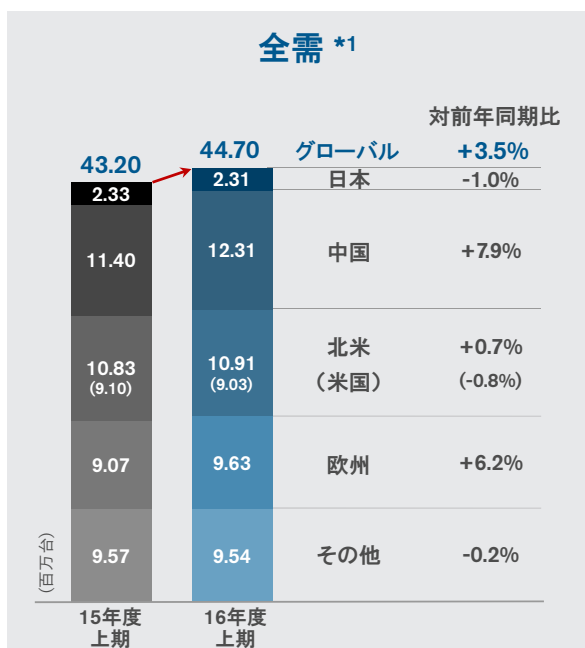
## AGENDA

➡ 2016年度 上期 販売実績

2016年度 上期 連結財務実績

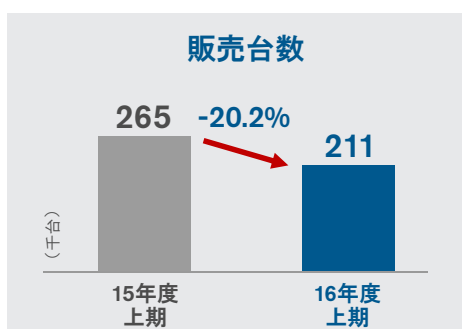
2016年度 ビジネスハイライト

# 2016年度上期 販売実績 グローバル



\*1: 日産集計値  
\*2: 市場占有率

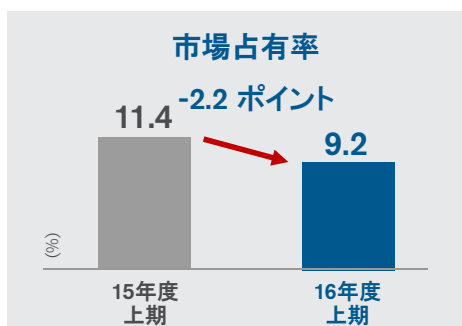
# 2016年度上期 販売実績 日本



全需: 231万台、1.0%減

販売台数: 211千台、20.2%減

市場占有率: 9.2%、2.2ポイント減



#### 軽自動車

- 全需: 76万台、9.8%減
- 販売台数: 47千台、47.5%減
- 市場占有率: 6.1%、4.4ポイント減

軽自動車(デイズ、デイズ ルークス)の販売停止により減少



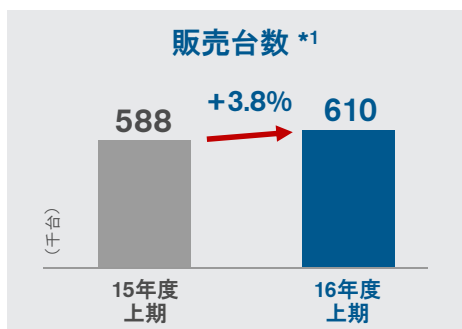
セレナ



エクストレイル

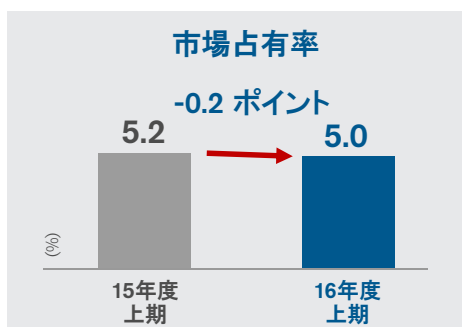
# 2016年度上期 販売実績

## 中国



### 16年度 上期 (1月~6月)

- 全需<sup>\*2</sup>: 1,231万台、7.9%増
- 販売台数<sup>\*1</sup>: 610千台、3.8%増
- 市場占有率: 5.0%、0.2ポイント減



### 16年度 第3四半期累計 (1月~9月)

- 全需<sup>\*2</sup>: 1,859万台、13.0%増
- 販売台数<sup>\*1</sup>: 929千台、8.2%増
- 市場占有率: 5.0%、0.2ポイント減



エクストレイル



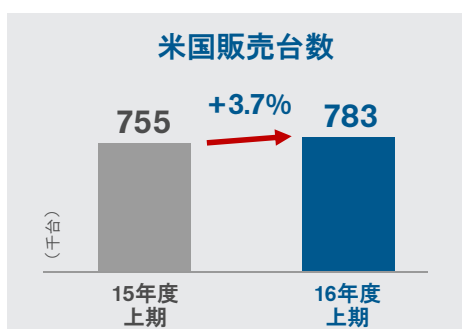
シルフィ

\*1: 乗用車: 小売ベース、小型商用車: 卸売ベース

\*2: 乗用車と小型商用車のみ

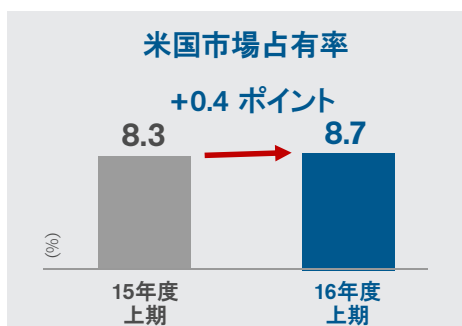
# 2016年度上期 販売実績

## 北米



### 米国

- 全需: 903万台、0.8%減
- 販売台数: 783千台、3.7%増
- 市場占有率: 8.7%、0.4ポイント増



### カナダ

- 販売台数: 74千台、1.4%増
- 市場占有率: 6.7%、0.0ポイント

### メキシコ

- 販売台数: 191千台、14.8%増
- 市場占有率: 24.7%、1.3ポイント減

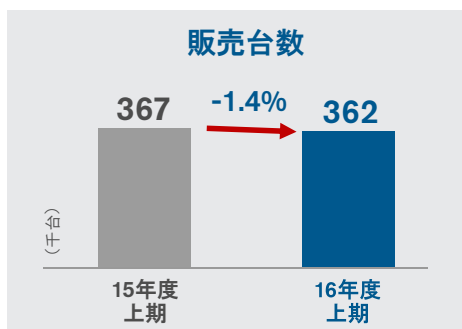


ローグ



アルティマ

## 2016年度上期 販売実績 欧州（ロシア含む）

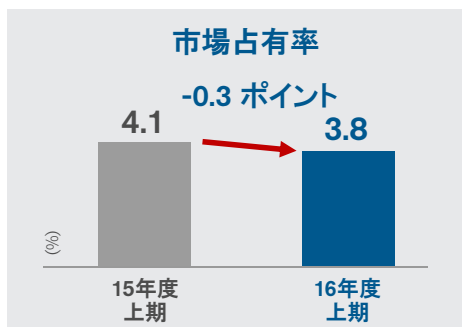


### ロシア除く欧州

- 全需: 893万台、8.1%増
- 販売台数: 319千台、4.4%増
- 市場占有率: 3.6%、0.2ポイント減

### ロシア

- 全需: 70万台、13.3%減
- 販売台数: 43千台、30.1%減
- 市場占有率: 6.1%、1.5ポイント減

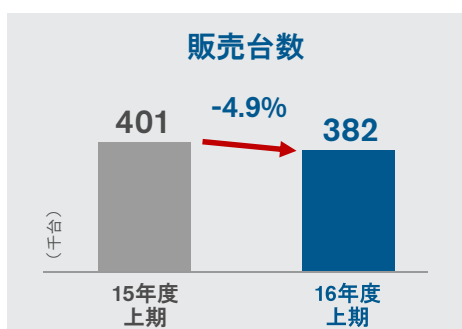


ナバラ



インフィニティ Q30

## 2016年度上期 販売実績 その他市場



### 販売台数: 382千台、4.9%減

- アジア・オセアニア: 168千台、0.1%減 (全需: 9.2%増)
- 中南米: 83千台、3.0%減 (全需: 10.1%減)
- 中東: 90千台、8.2%減 (全需: 13.8%減)
- アフリカ・その他: 41千台、18.4%減 (全需: 3.6%減)



ダットサン redi-GO



キックス

# AGENDA

2016年度 上期 販売実績

➡ 2016年度 上期 連結財務実績

2016年度 ビジネスハイライト

## 2016年度上期 財務実績 (東証届出値－中国合弁会社持分法ベース)

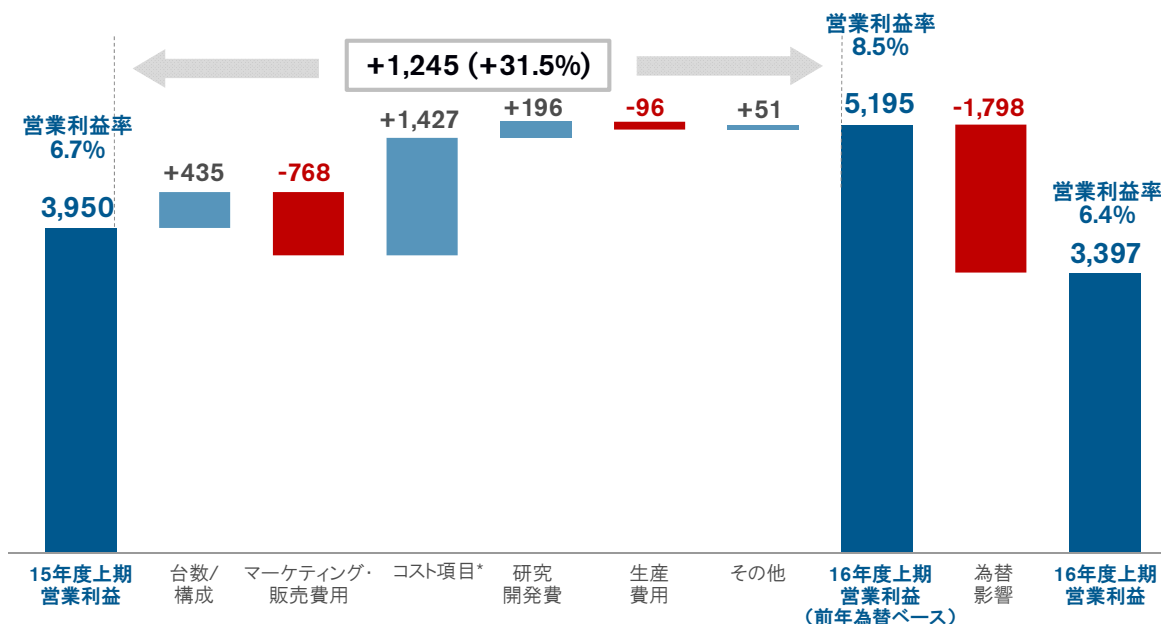
(億円)	15年度 上期	16年度 上期	増減	対前年同期比
売上高	59,333	53,210	-6,123	-10.3%
営業利益	3,950	3,397	-553	-14.0%
営業利益率	6.7%	6.4%		
営業外損益	327	571		
経常利益	4,277	3,968	-309	-7.2%
特別損益	-133	31		
税金等調整前当期純利益	4,144	3,999	-145	-3.5%
税金費用	-801	-1,018		
実効税率	19.3%	25.5%		
少数株主利益 <sup>*1</sup>	-87	-157		
当期純利益 <sup>*2</sup>	3,256	2,824	-432	-13.3%
為替レート	121.9 円/ドル 135.1 円/ユーロ	105.2 円/ドル 118.0 円/ユーロ	-16.7 円/ドル -17.1 円/ユーロ	

\*1: 非支配株主に帰属する当期純利益

\*2: 親会社株主に帰属する当期純利益

# 2016年度上期 財務実績 (東証届出値－中国合弁会社持分法ベース)

## 営業利益増減分析 (億円)

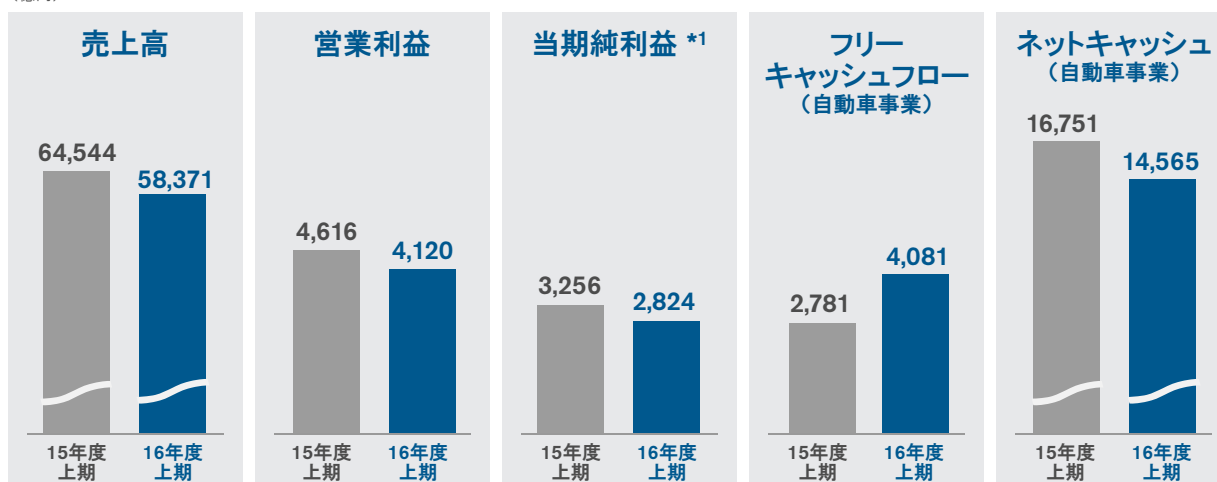


\* 購買コスト削減、原材料、商品性向上を含む

第2四半期	2,013	+241	-421	+698	+124	-33	-97	2,525	-886	1,639
-------	-------	------	------	------	------	-----	-----	-------	------	-------

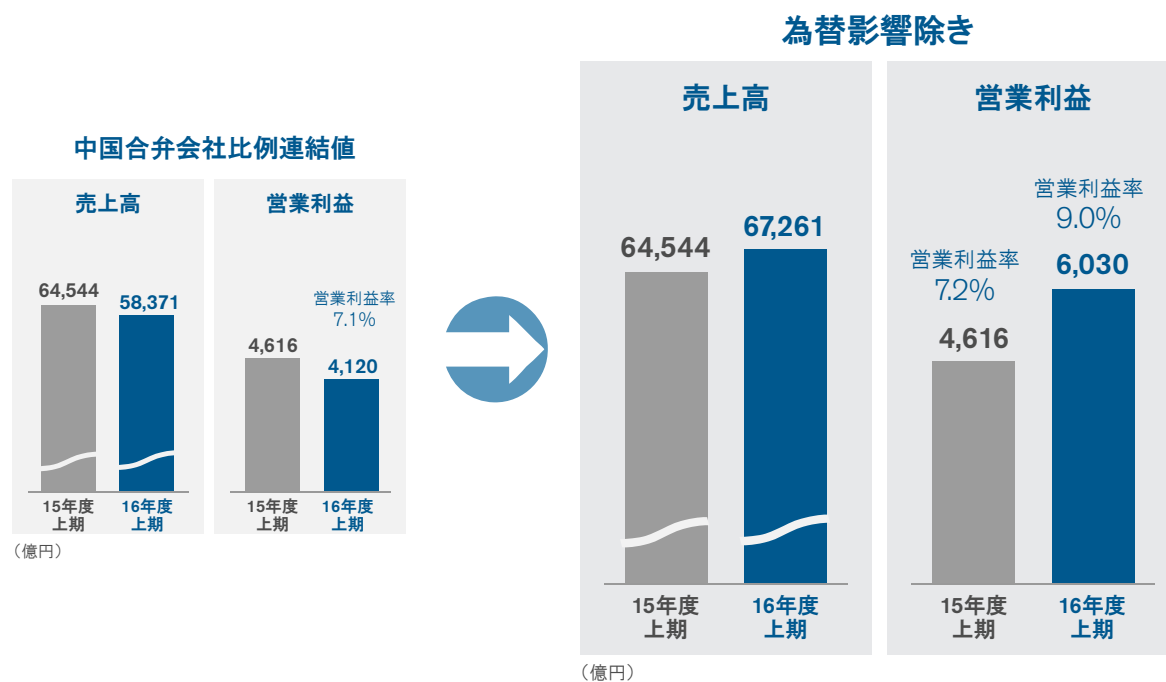
# 2016年度上期 主要財務指標 (中国合弁会社比例連結ベース)

(億円)



\*1: 親会社株主に帰属する当期純利益

# ビジネス・パフォーマンス



## AGENDA

2016年度 上期 販売実績

2016年度 上期 連結財務実績

➡ 2016年度 ビジネスハイライト



## 2016年度上期 新車



ダットサン redi-GO



セレナ



キックス



パスファインダー



アルマーダ



タイタン

## 2016年度下期 新車



ローグ



マイクラ



ノート e-POWER

# インフィニティ



Q30



QX30



QX60

## ブランド力の向上



**Interbrand**  
BEST GLOBAL BRANDS

2016  
**43rd**  
2015  
49th  
2014  
56th

**4th FASTEST  
RISING BRAND**



# ニッサン インテリジェント モビリティ



セレナ プロパイロット



マイクロソフトとの提携

# アライアンス/パートナーシップ



# 2016年度 業績見通し

(東証届出値－中国合弁会社持分法ベース)

(億円)	15年度 実績	16年度 見通し	増減	対前年同期比
販売台数 (千台)	5,423	5,600	+177	+3.3%
売上高	121,895	118,000	-3,895	-3.2%
営業利益	7,933	7,100	-833	-10.5%
営業利益率	6.5%	6.0%	-0.5%	
経常利益	8,623	8,000	-623	-7.2%
当期純利益*	5,238	5,250	+12	+0.2%
当期純利益率*	4.3%	4.4%	+0.1%	
設備投資	4,790	5,400	+610	+12.7%
対売上高比	3.9%	4.6%	+0.7%	
研究開発費	5,319	5,600	+281	+5.3%
対売上高比	4.4%	4.7%	+0.3%	
想定為替レート (円/ドル)	120.2	105.0	-15.2	
(円/ユーロ)	132.6	120.0	-12.6	

\* 親会社株主に帰属する当期純利益

## 2016年度 株主還元

- 最低30%の配当性向
- 自己株式の取得を発表(2016年2月26日)  
(2016年中に最大3億株もしくは4,000億円を上限)

