

NISSAN MOTOR CORPORATION



2014年度第3四半期 決算報告

2015年2月9日
日産自動車株式会社

2014年度第3四半期 主要財務指標

(東証届出値-中国合弁会社持分法ベース)

(億円)

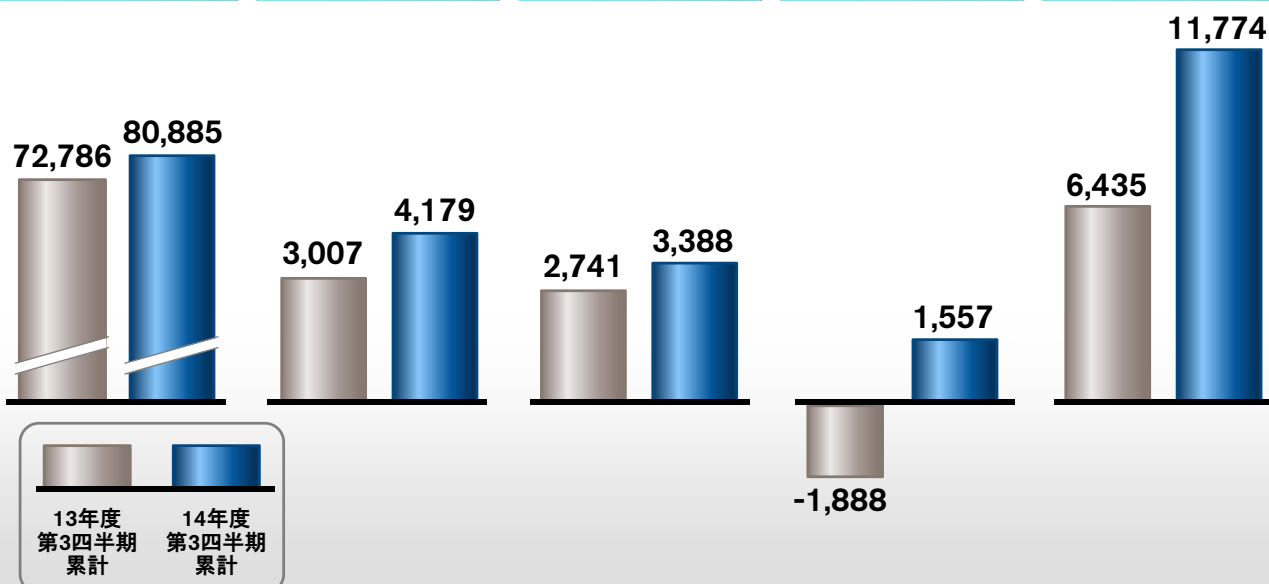
売上高

営業利益

当期純利益

フリーキャッシュフロー
(自動車事業)

ネットキャッシュ
(自動車事業)



2014年度 主な事業活動

2014年度 第3四半期 販売実績（9ヵ月）

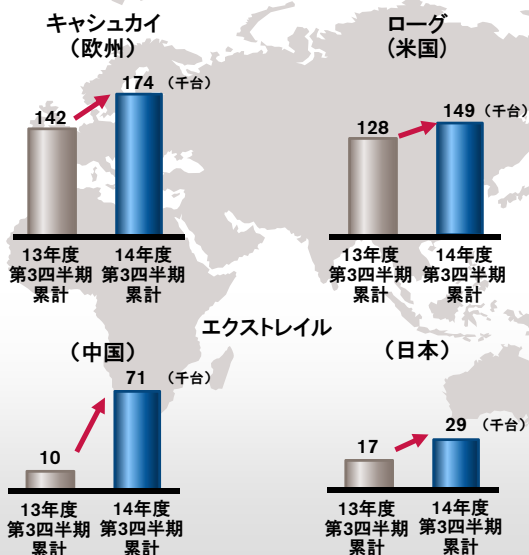
2014年度 第3四半期 連結財務実績（9ヵ月）

2014年度 通期 見通し

2014年度 主な事業活動

第一弾CMF(コモン・モジュール・ファミリー)

好調な販売



数々の受賞

- 中国
- イギリス
- インドネシア
- オーストラリア
- メキシコ
- ニュージーランド



2014年度 主な事業活動

新型車

ムラーノ



タイタン



インフィニティ Q60 コンセプト



マキシマ



2014年度 主な事業活動

技術開発の取組み

自動運転

- 米航空宇宙局(NASA)との共同開発



先進技術

- ダイレクトアダプティブステアリング



- ライセンスの供与

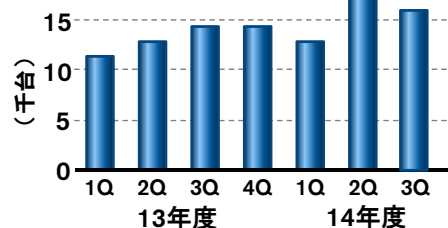


2014年度 主な事業活動

ゼロ・エミッション・リーダーシップ

電気自動車の販売台数

- 「日産リーフ」のグローバル累計販売台数、158,000台を達成



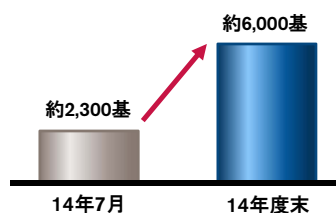
- ルノー・日産アライアンスは200,000台の電気自動車を販売

充電インフラ

- 「No Charge to Charge」(米国)



- 急速充電器数の拡大(日本)



2014年度 主な事業活動

アライアンス

2014年アライアンス総販売台数は850万台を達成



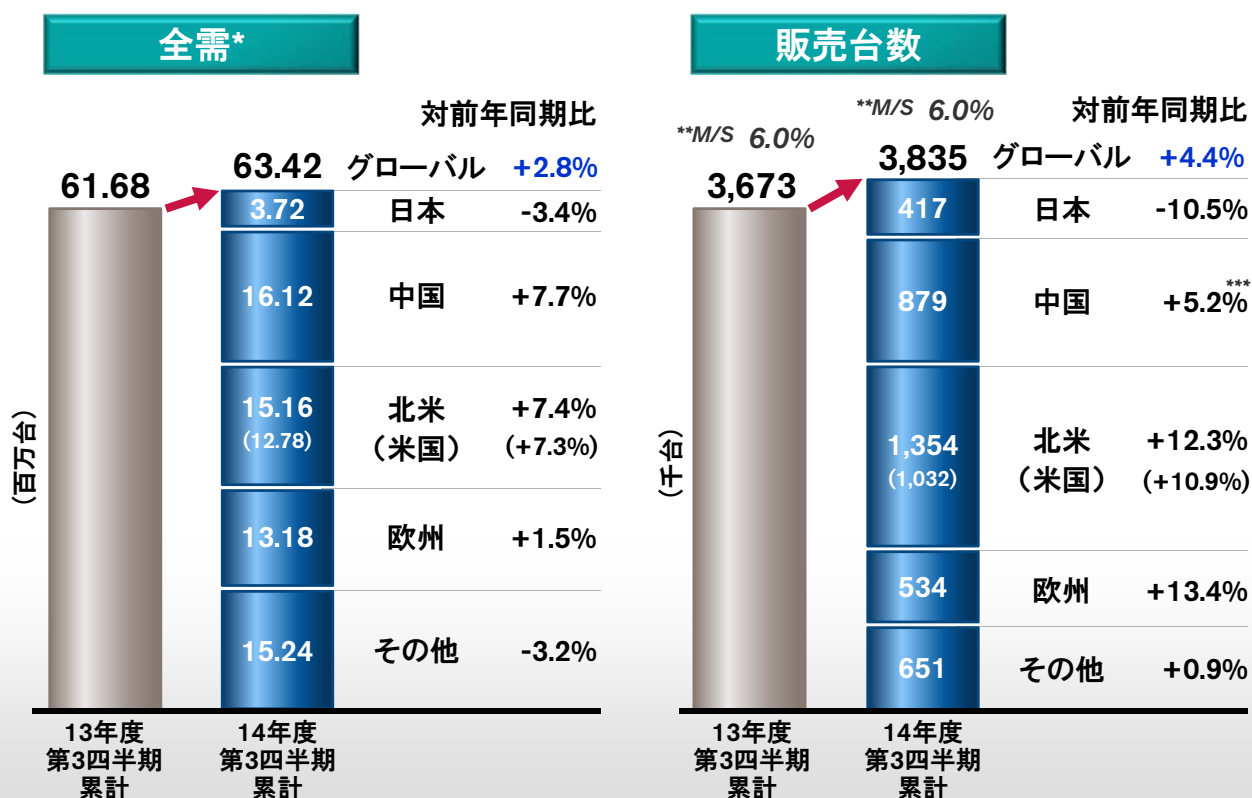
2014年度 主な事業活動

2014年度 第3四半期 販売実績（9ヵ月）

2014年度 第3四半期 連結財務実績（9ヵ月）

2014年度 通期 見通し

2014年度第3四半期 販売実績（9ヵ月）：グローバル

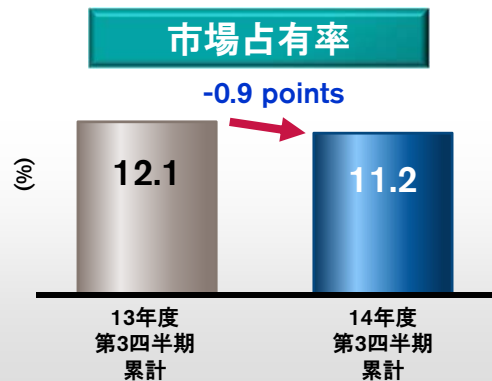
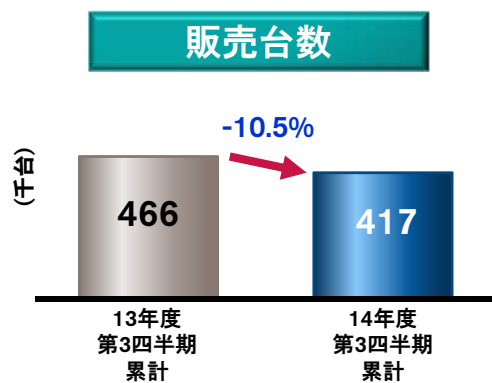


*日産集計値

**マーケットシェア

***重・中型商用車事業売却後調整値

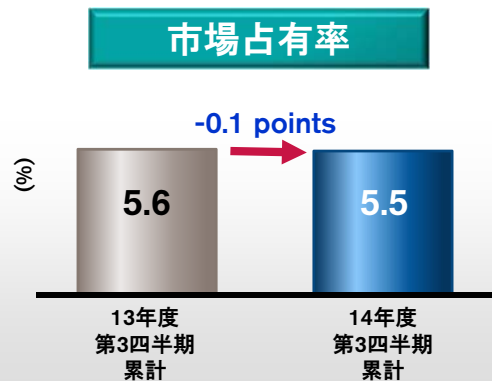
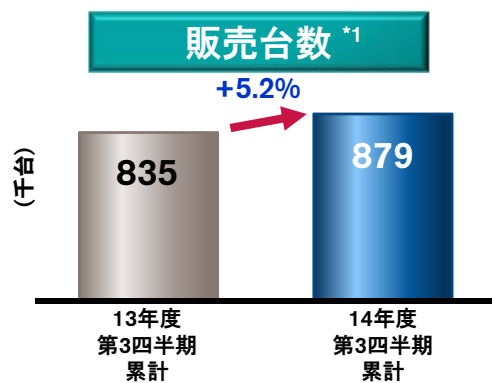
2014年度第3四半期 販売実績（9カ月）：日本



- 全需：372万台、3.4%減
- 販売台数：417千台、10.5%減
- 市場占有率：11.2%、0.9ポイント減
- 新型エクストレイル：29.1千台
- デイズ / デイズ ルークス：108.3千台



2014年度第3四半期 販売実績（9カ月）：中国

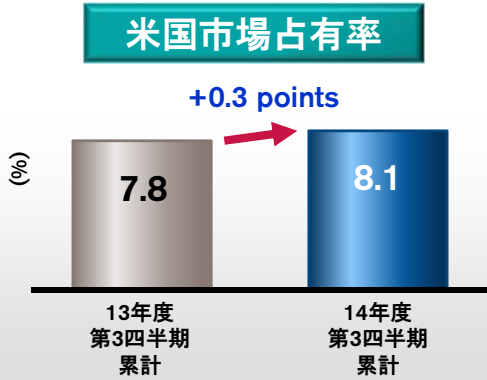
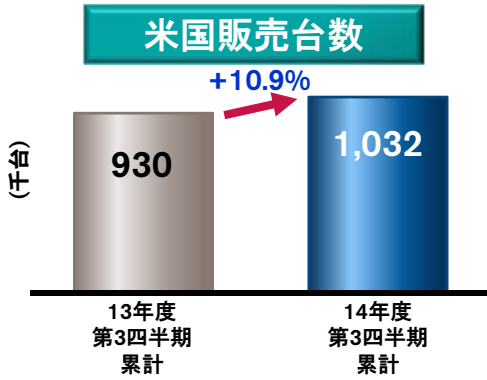


- 2014年度第3四半期累計（1月～9月）
 - 全需^{*2}：1,612万台、7.7%増
 - 販売台数：879千台、5.2%増^{*3}
 - 市場占有率：5.5%、0.1ポイント減^{*3}
 - シルフィ販売台数：202.0千台、17.8%増
- 2014年度（1月～12月）
 - 全需^{*2}：2,234万台、7.6%増
 - 販売台数：1,222千台、0.5%増^{*3}
 - 市場占有率：5.5%、0.4ポイント減^{*3}



* 1: 卸売台数 * 2: 中国全需：乗用車とLCVのみ * 3: 重・中型商用車事業売却後調整値

2014年度第3四半期 販売実績（9カ月）：北米



■ 米国

- 全需：1,278万台、7.3%増
- 販売台数：1,032千台、10.9%増
- 市場占有率：8.1%、0.3ポイント増

■ カナダ

- 販売台数：92千台、26.1%増
- 市場占有率：6.2%、1.0ポイント増

■ メキシコ

- 販売台数：229千台、13.8%増
- 市場占有率：25.9%、1.3ポイント増

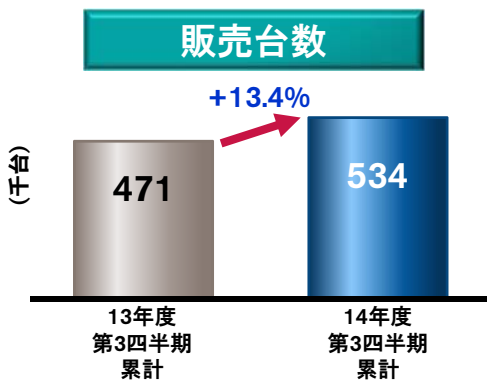
アルティマ



ローグ



2014年度第3四半期 販売実績（9カ月）：欧州



■ 全需：1,318万台、1.5%増

■ ロシア除く欧州：400千台、12.7%増

■ ロシア：134千台、15.5%増

■ 市場占有率：

	13年度 第3四半期 累計	14年度 第3四半期 累計
ロシア除く欧州	3.3%	3.6%
ロシア	5.4%	7.1%

キャシュカイ



パルサー



2014年度第3四半期 販売実績（9ヵ月）：その他市場

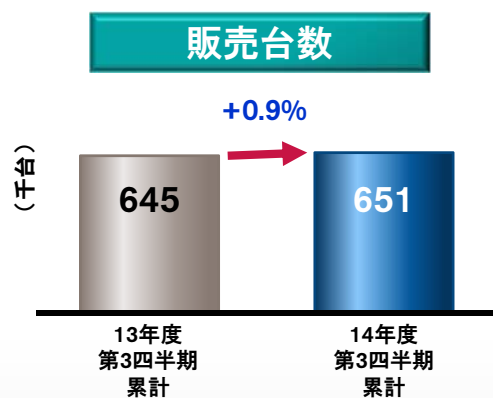
■ 全需(推定)：1,524万台、3.2%減

■ 販売台数：651千台、0.9%増

アジア・オセアニア： 267千台、1.9%減

中南米： 142千台、3.4%減

中東： 169千台、11.0%増



NP300 ナバラ



ダットサン GO+ パンチャ



2014年度 主な事業活動

2014年度 第3四半期 販売実績（9ヵ月）

2014年度 第3四半期 連結財務実績（9ヵ月）

2014年度 通期 見通し

2014年度第3四半期 財務実績（9カ月）

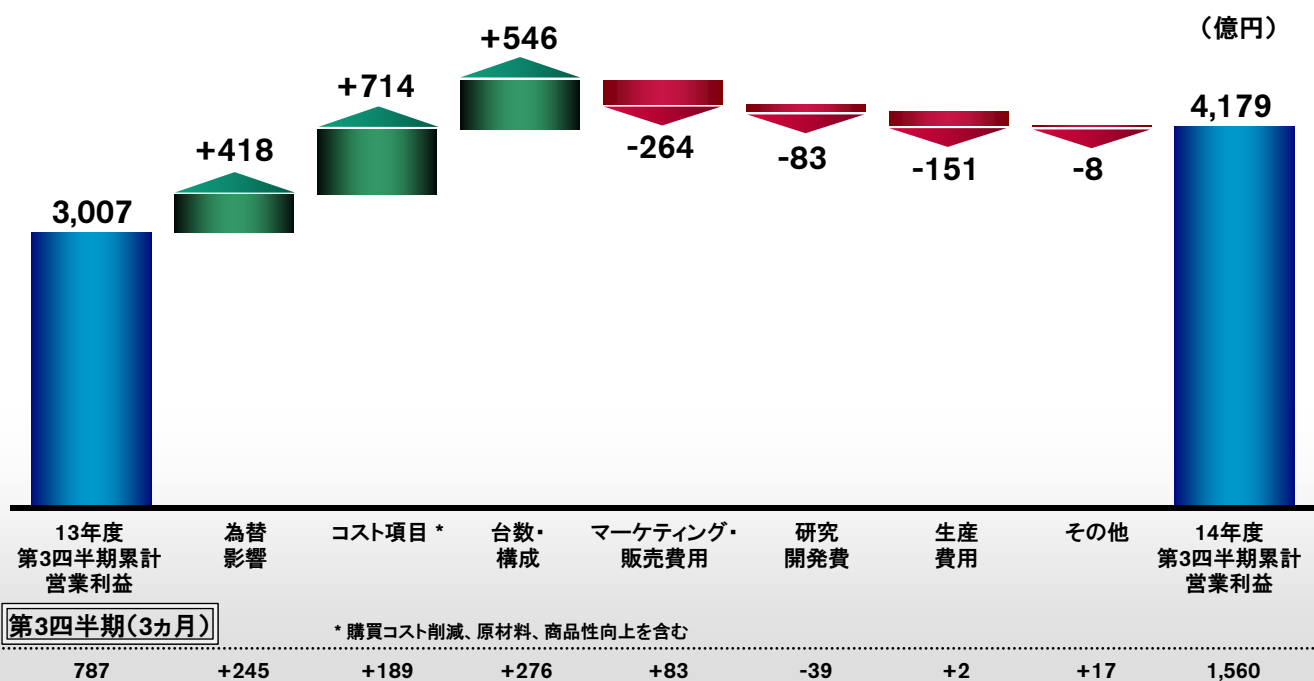
（東証届出値-中国合弁会社持分法ベース）

（億円）	13年度 第3四半期累計	14年度 第3四半期累計	増減	対前年同期比
売上高	72,786	80,885	+8,099	+11.1%
営業利益	3,007	4,179	+1,172	+39.0%
営業利益率	4.1%	5.2%		
営業外損益	261	785		
経常利益	3,268	4,964	+1,696	+51.9%
特別損益	99	-60		
税金等調整前当期純利益	3,367	4,904	+1,537	+45.7%
税金費用	-431	-1,323		
実効税率	12.8%	27.0%		
少数株主利益	-195	-193		
当期純利益	2,741	3,388	+647	+23.6%
為替レート	99.4 円/ドル 132.2 円/ユーロ	106.7 円/ドル 140.2 円/ユーロ	+7.3 円/ドル +8.0 円/ユーロ	

2014年度第3四半期 財務実績（9カ月）

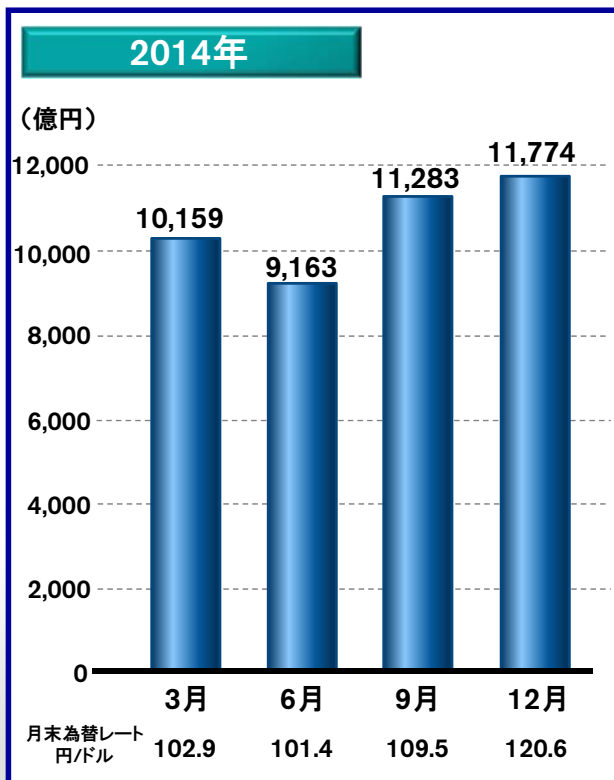
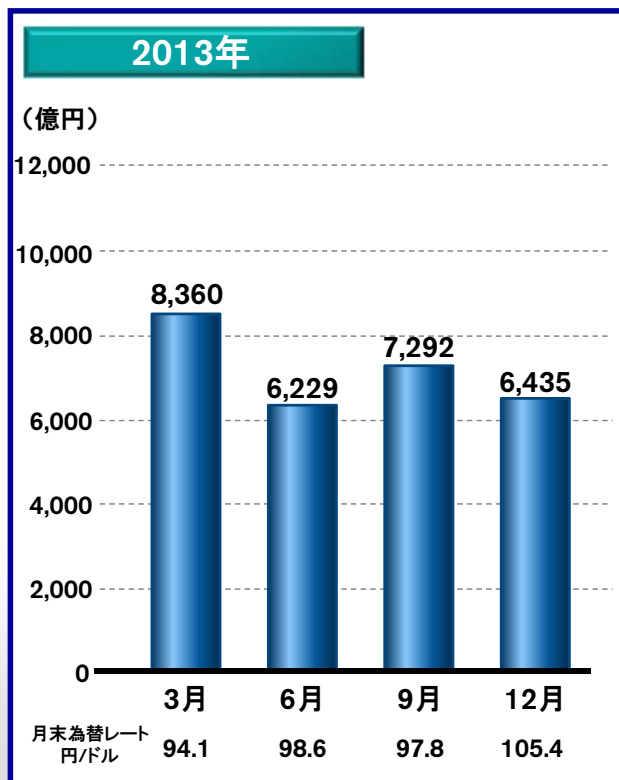
（東証届出値-中国合弁会社持分法ベース）

営業利益増減分析



ネットキャッシュ（自動車事業）

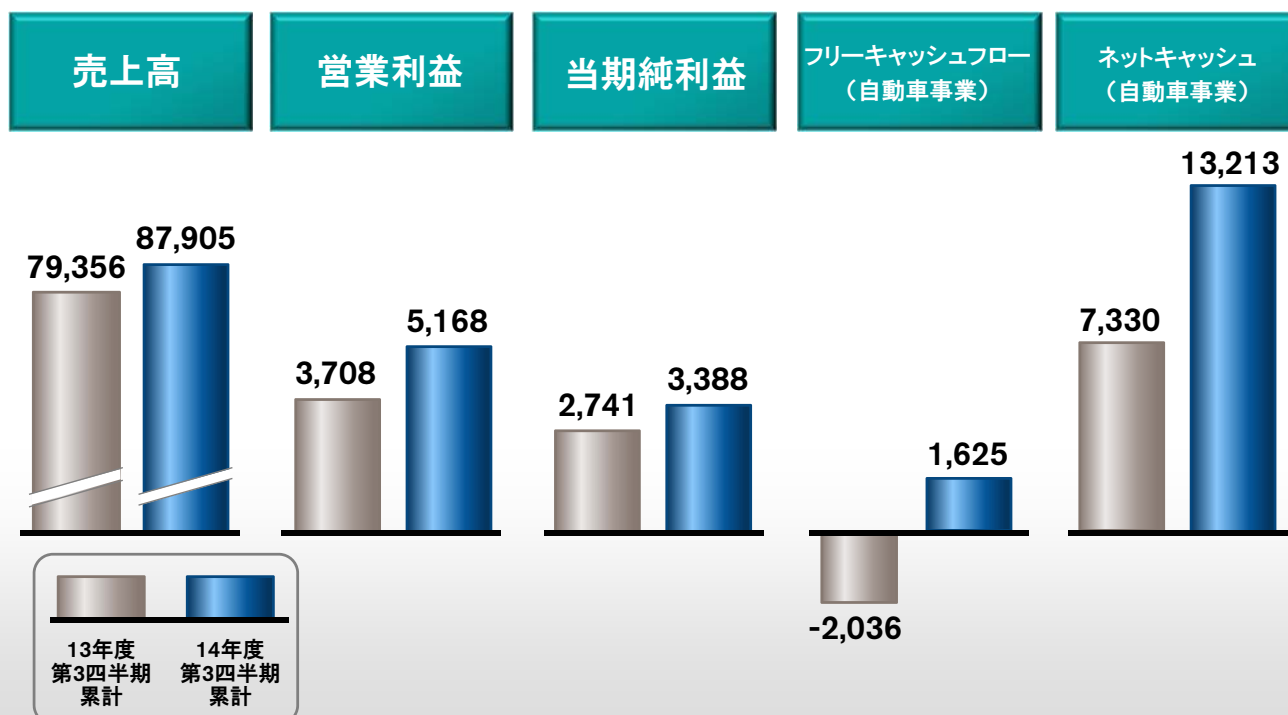
（東証届出値-中国合弁会社持分法ベース）



2014年度第3四半期 主要財務指標

（中国合弁会社比例連結ベース）

（億円）



2014年度第3四半期 財務実績（9ヵ月）

（中国合弁会社比例連結ベース）

（億円）	13年度 第3四半期累計	14年度 第3四半期累計	増減	対前年同期比
売上高	79,356	87,905	+8,549	+10.8%
営業利益	3,708	5,168	+1,460	+39.4%
営業利益率	4.7%	5.9%	+1.2%	
当期純利益	2,741	3,388	+647	+23.6%
為替レート	99.4 円/ドル 132.2 円/ユーロ	106.7 円/ドル 140.2 円/ユーロ	+7.3 円/ドル +8.0 円/ユーロ	

2014年度 主な事業活動

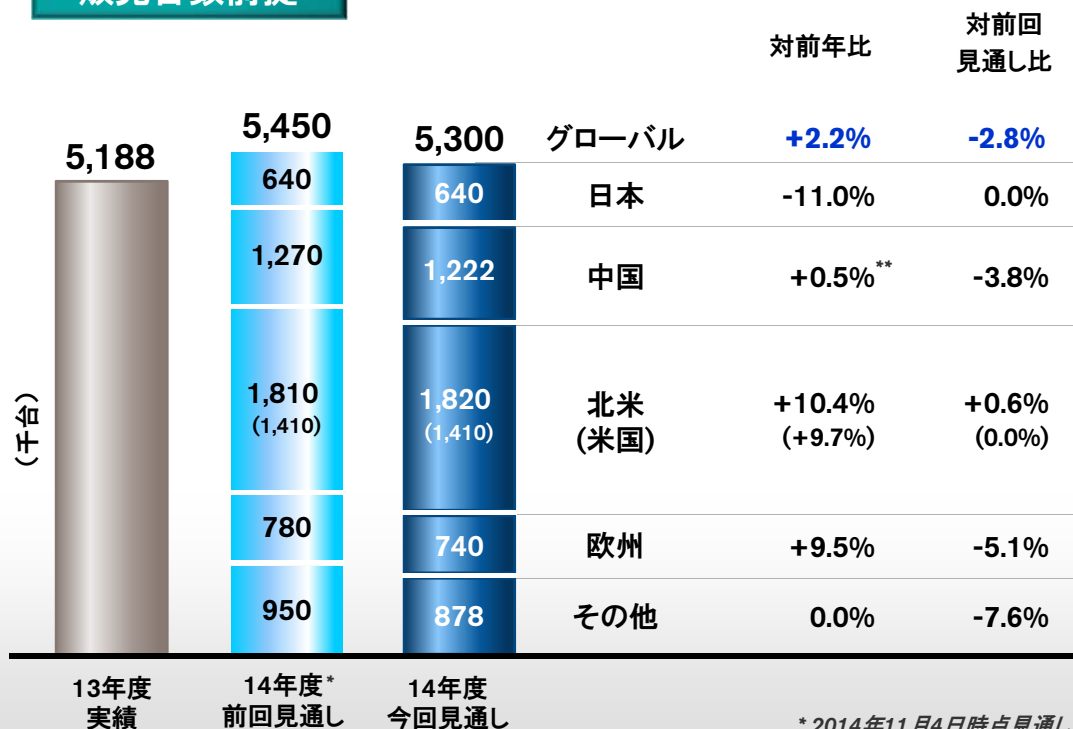
2014年度 第3四半期 販売実績（9ヵ月）

2014年度 第3四半期 連結財務実績（9ヵ月）

2014年度 通期 見通し

2014年度 通期見通し

販売台数前提



2014年度 通期見通し (東証届出値-中国合併会社持分法ベース)

(億円)	13年度 実績(A)	14年度 前回見通し(B)*	14年度 今回見通し(C)	対前回見通し (C)-(B)	対前回見通し (C)/(B)
売上高	104,825	108,000	111,500	+3,500	+3.2%
営業利益	4,984	5,350	5,700	+350	+6.5%
営業利益率	4.8%	5.0%	5.1%	+0.1%	
経常利益	5,272	6,200	6,550	+350	+5.6%
当期純利益	3,890	4,050	4,200	+150	3.7%
当期純利益率	3.7%	3.8%	3.8%	0.0%	
設備投資	5,363	5,250	5,250	0	0.0%
対売上高比	5.1%	4.9%	4.7%	-0.2%	
研究開発費	5,006	5,000	5,000	0	0.0%
対売上高比	4.8%	4.6%	4.5%	-0.1%	
想定為替レート (円/ドル)	100.2	104.0 (下期:105.0)	108.8 (下期:114.7)	+4.8	
想定為替レート (円/ユーロ)	134.2	138.0 (下期:137.0)	138.9 (下期:138.9)	+0.9	

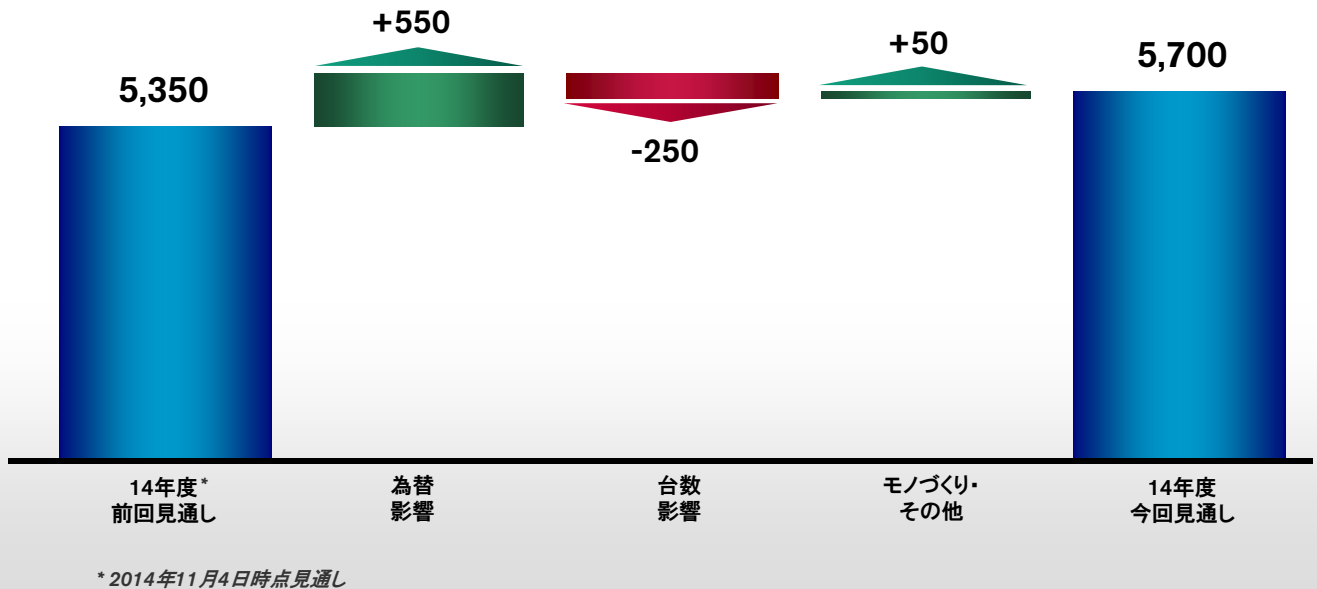
* 2014年11月4日時点見通し

2014年度 通期見通し

(東証届出値-中国合弁会社持分法ベース)

営業利益増減分析

(億円)



2014年度 株主還元

一株当たりの配当金 (円)

