

NISSAN MOTOR CORPORATION



2014年度第1四半期決算報告

2014年7月28日
日産自動車株式会社

2014年度第1四半期 主要財務指標

(東証届出値-中国合弁会社持分法ベース)

(億円)

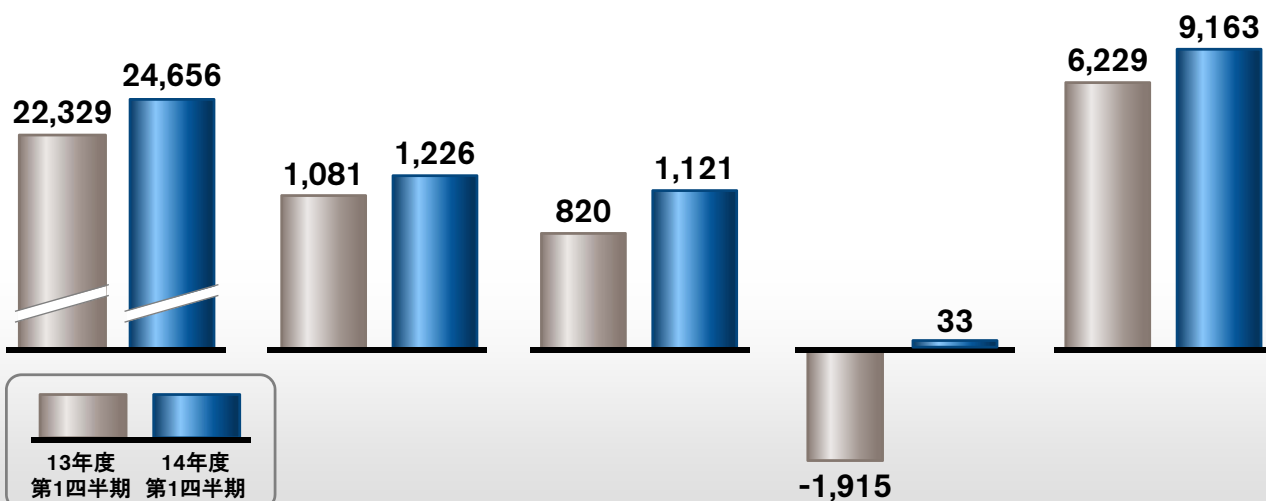
売上高

営業利益

当期純利益

フリーキャッシュフロー
(自動車事業)

ネットキャッシュ
(自動車事業)



2014年度 主な事業活動

2014年度 第1四半期 販売実績

2014年度 第1四半期 連結財務実績

2014年度 主な事業活動

コモン・モジュール・ファミリー採用車種の評価



2014 Kelley Blue Book
12 Best Family Cars

www.kbb.com

2014
Parents &
Edmunds.com
10 BEST
FAMILY CARS



2014年度 主な事業活動

新工場の操業開始



2014年度 主な事業活動

次世代ピックアップトラック



2014年度 主な事業活動

ゼロ・エミッション・リーダーシップ

電気自動車

- 「日産リーフ」グローバル累計販売台数124,000台を達成



- 電気商用車「e-NV200」



充電インフラ

- 自動車メーカー4社共同で、新会社「日本充電サービス」を設立



- 米国で、“No Charge to Charge”プログラムを展開

2014年度 主な事業活動

ダットサンの進捗

インドネシアのダットサン「GO+ Panca」



ロシアのダットサン「on-DO」



2014年度 主な事業活動

アライアンスと戦略的協力関係



DAIMLER

- 2013年に29億ユーロのシナジー効果を創出



- 米国で、インフィニティ「Q50」やメルセデス・ベンツ「Cクラス」用のエンジンを生産
- メキシコでインフィニティ及びメルセデス・ベンツモデルを共同で開発、生産



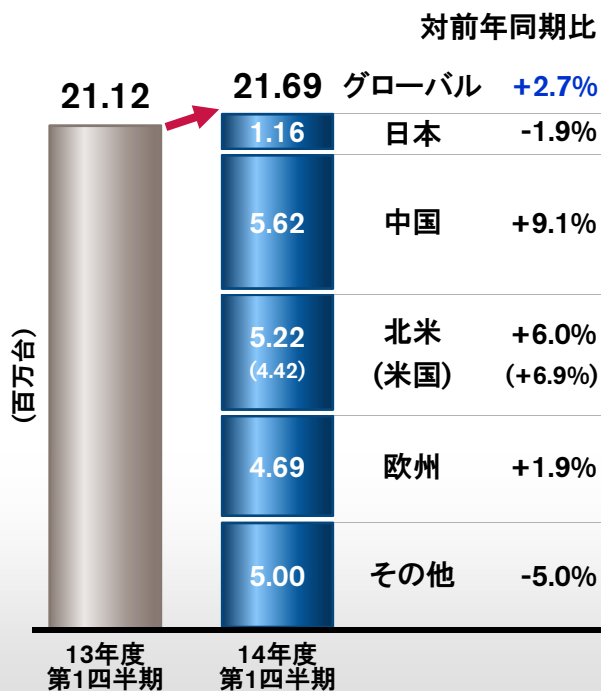
2014年度 主な事業活動

2014年度 第1四半期 販売実績

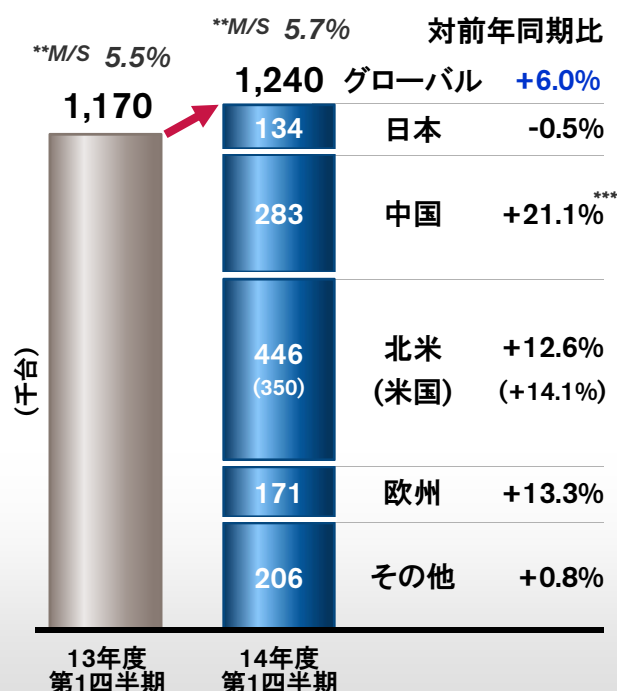
2014年度 第1四半期 連結財務実績

2014年度第1四半期 販売実績：グローバル

全需*



販売台数

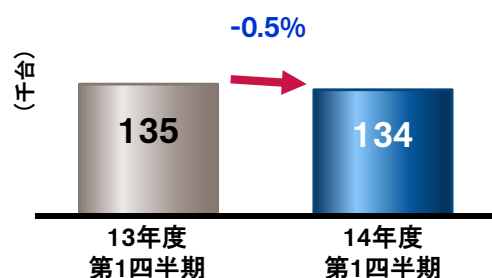


*日産集計値

マーケットシェア *重・中型商用車事業売却後調整値

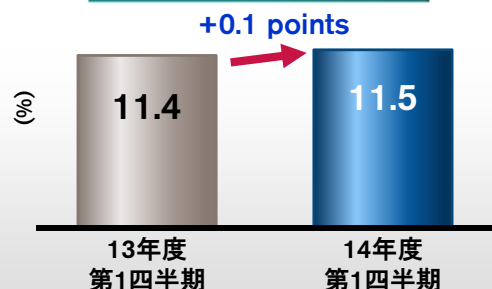
2014年度第1四半期 販売実績：日本

販売台数



- 全需：116万台、1.9%減
- 販売台数：134千台、0.5%減
- 市場占有率：11.5%、0.1ポイント増
- 新型エクストレイル：10.3千台
- デイズ / デイズルークス：37.8千台

市場占有率



エクストレイル

デイズ ルークス



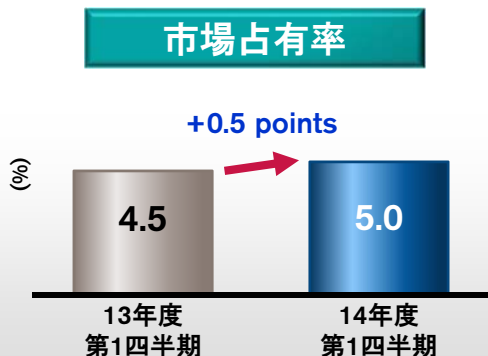
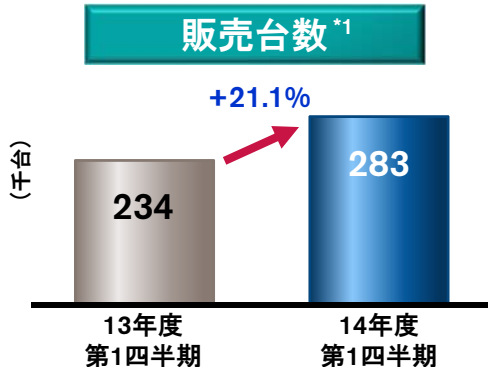
2014年度第1四半期 販売実績：中国（1月～3月）

■ 2014年度第1四半期（1月～3月）

- 全需^{*2}：562万台、9.1%増
- 販売台数：283千台、21.1%増^{*3}
- 市場占有率：5.0%、0.5ポイント増^{*3}
- 「シルフィ」販売台数：69千台、25.2%増

■ 2014年度第2四半期（4月～6月）

- 全需^{*2}：543万台、8.8%増
- 販売台数：337千台、9.6%増
- 市場占有率：6.2%



ヴェヌーシア R50



*1: 卸売台数

*2: 中国全需：乗用車とLCVのみ

*3: 重・中型商用車事業売却後調整値

シルフィ



2014年度第1四半期 販売実績：北米

■ 米国

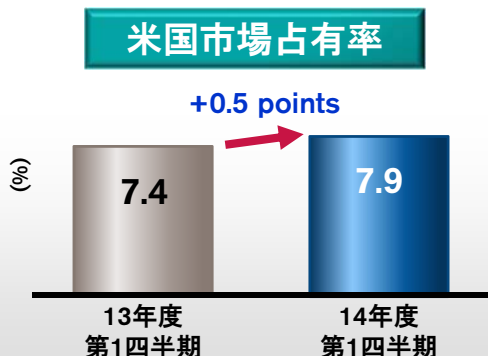
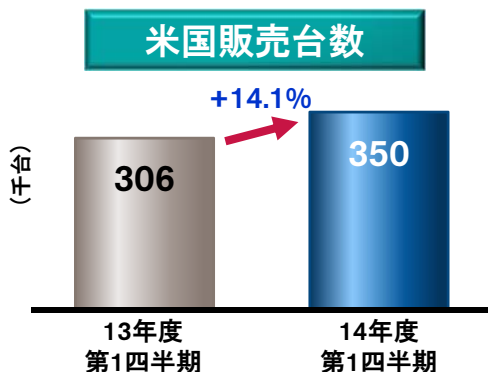
- 全需：442万台、6.9%増
- 販売台数：350千台、14.1%増
- 市場占有率：7.9%、0.5ポイント増

■ カナダ

- 販売台数：32千台、28.2%増
- 市場占有率：6.0%、1.2ポイント増

■ メキシコ

- 販売台数：64千台、0.3%減
- 市場占有率：25.6%、0.5ポイント増



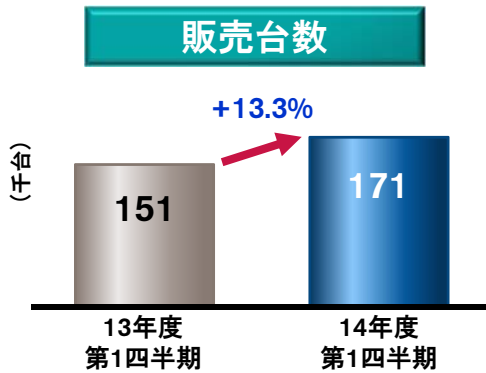
アルティマ



ローグ



2014年度第1四半期 販売実績：欧州



- 全需：469万台、1.9%増
- ロシア除く欧州：132千台、9.0%増
- ロシア：39千台、31.2%増

■ 市場占有率：

	13年度	14年度
ロシア	4.1%	6.1%
ロシアを除く欧州	3.2%	3.4%



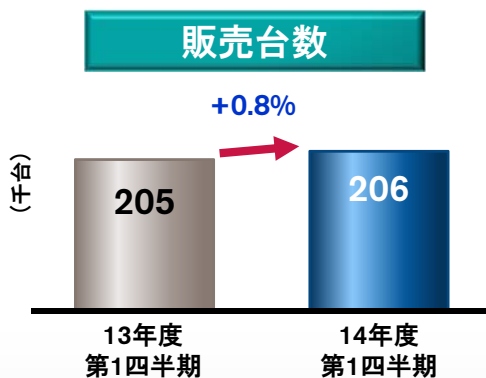
キャッシュカイ



ノート



2014年度第1四半期 販売実績：その他市場



- 全需(推定)：500万台、5.0%減
- 販売台数：206千台、0.8%増
- アジア・オセアニア：90.2千台、6.2%増
- 中南米：42.7千台、12.6%減
- 中東：52.7千台、10.9%増

ダットサン GO



テラノ



2014年度 主な事業活動

2014年度 第1四半期 販売実績

2014年度 第1四半期 連結財務実績

2014年度第1四半期 財務実績

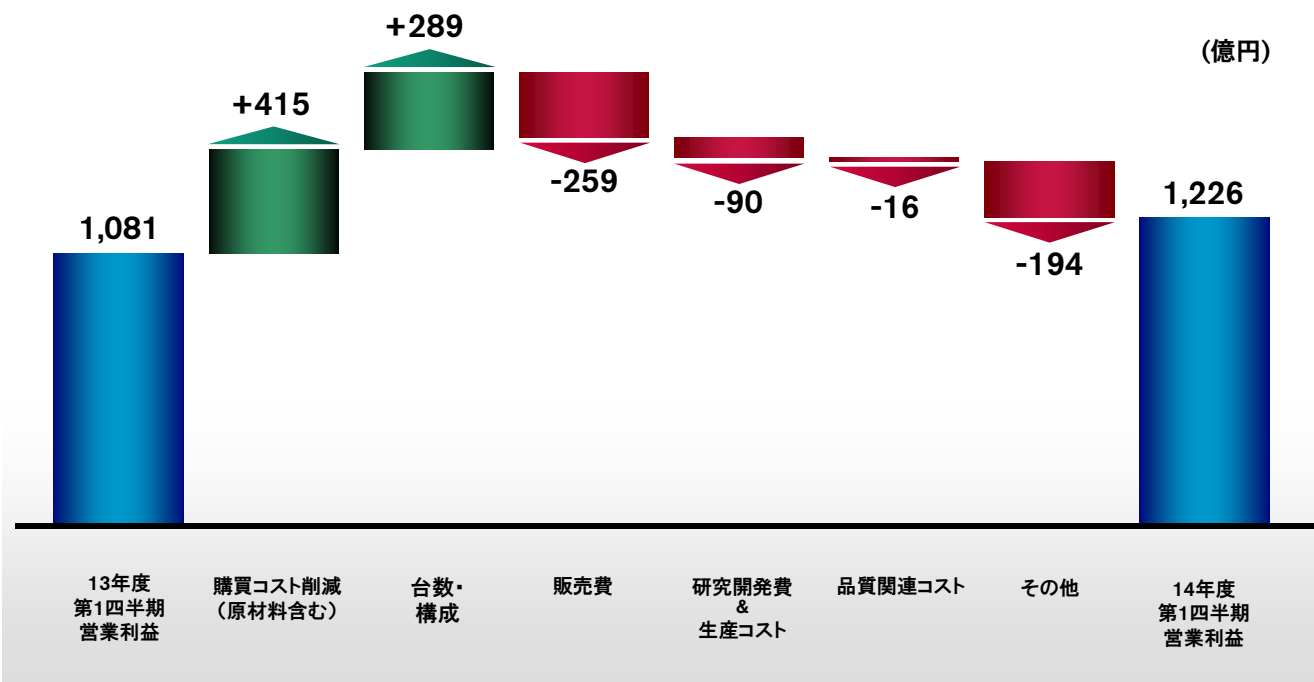
(東証届出値-中国合弁会社持分法ベース)

(億円)	13年度 第1四半期	14年度 第1四半期	増減	対前年同期比
売上高	22,329	24,656	+2,327	+10.4%
営業利益	1,081	1,226	+145	+13.4%
営業利益率	4.8%	5.0%		
営業外損益	67	262		
経常利益	1,148	1,488	+340	+29.6%
特別損益	2	-15		
税金等調整前当期純利益	1,150	1,473	+323	+28.1%
税金費用	-278	-308		
実効税率	24.2%	20.9%		
少数株主利益	-52	-44		
当期純利益	820	1,121	+301	+36.7%
為替レート	98.8円/ドル 129.0/ユーロ	102.2円/ドル 140.1円/ユーロ	+3.4円/ドル +11.1円/ユーロ	

2014年度第1四半期 財務実績

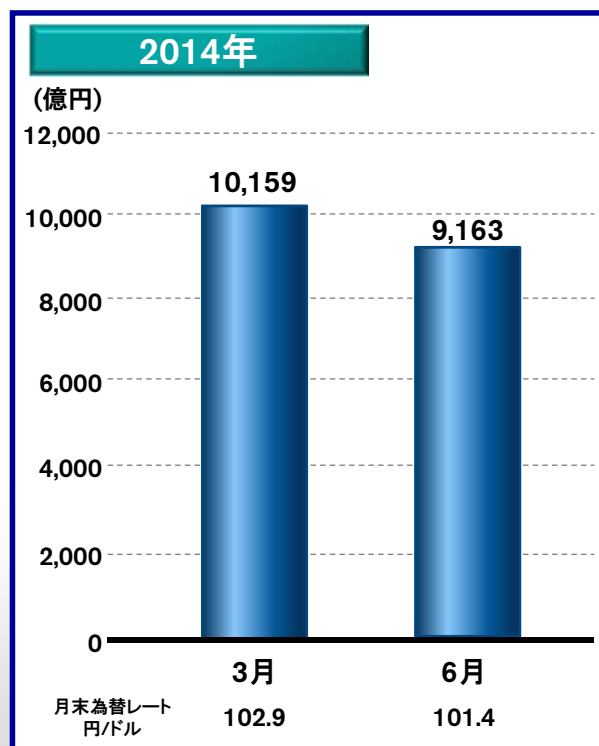
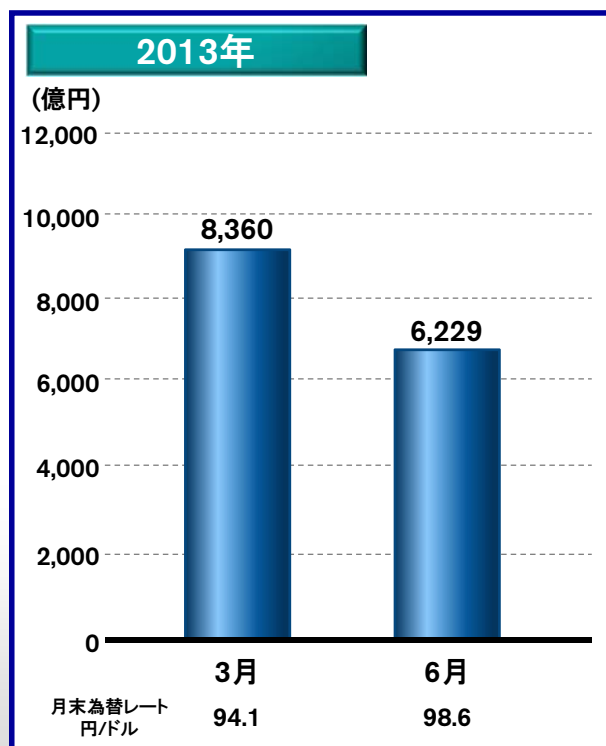
(東証届出値-中国合弁会社持分法ベース)

営業利益増減分析



ネットキャッシュ (自動車事業)

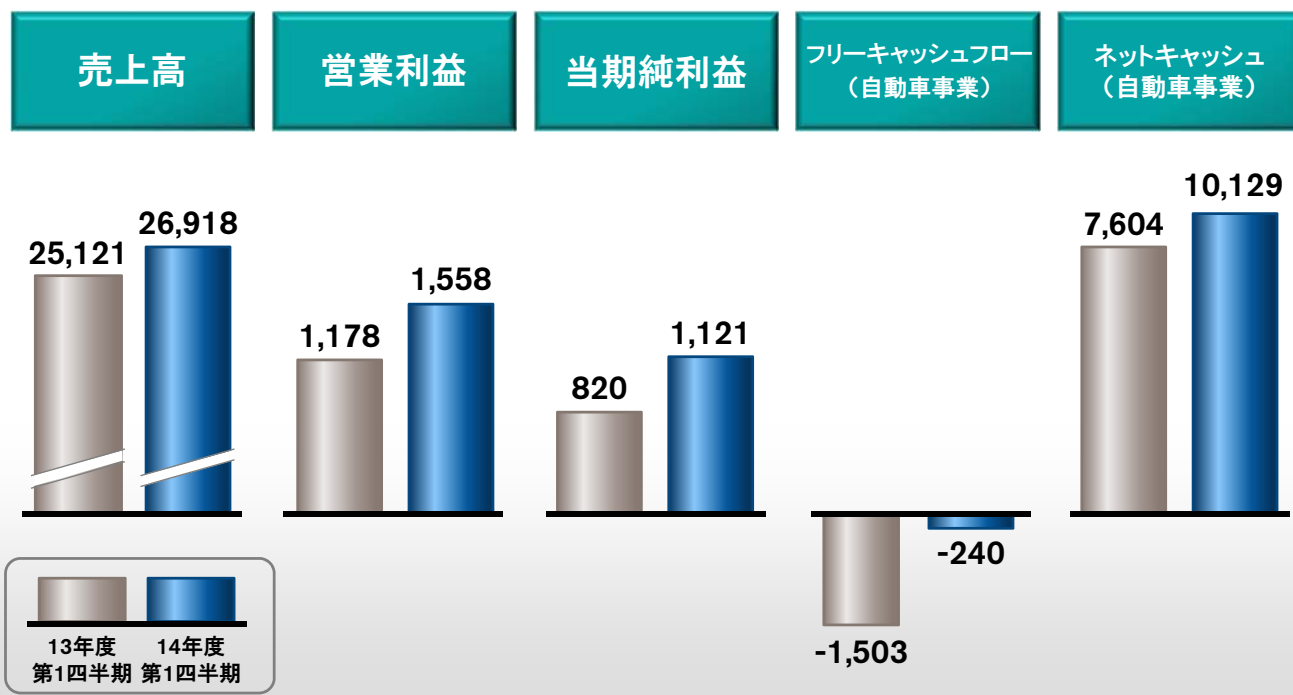
(東証届出値-中国合弁会社持分法ベース)



2014年度第1四半期 主要財務指標

(中国合弁会社比例連結ベース)

(億円)



NISSAN MOTOR CORPORATION

www.nissan-global.com

(C) Copyright NISSAN MOTOR CO., LTD.
All rights reserved.

21

2014年度第1四半期 財務実績

(中国合弁会社比例連結ベース)

(億円)

	13年度 第1四半期	14年度 第1四半期	増減	対前年同期比
--	------------	------------	----	--------

売上高	25,121	26,918	+1,797	+7.2%
-----	--------	--------	--------	-------

営業利益	1,178	1,558	+380	+32.3%
------	-------	-------	------	--------

営業利益率	4.7%	5.8%	+1.1%	
-------	------	------	-------	--

当期純利益	820	1,121	+301	+36.7%
-------	-----	-------	------	--------

為替レート	98.8円/ドル 129.0/ユーロ	102.2円/ドル 140.1円/ユーロ	+3.4円/ドル +11.1円/ユーロ	
-------	-----------------------	-------------------------	------------------------	--

NISSAN MOTOR CORPORATION

www.nissan-global.com

(C) Copyright NISSAN MOTOR CO., LTD.
All rights reserved.

22

