

NISSAN MOTOR COMPANY



2013年度第1四半期決算報告

2013年7月25日
日産自動車株式会社

www.nissan-global.com

2013年度第1四半期 主要財務指標 (中国合弁会社比例連結ベース)

(億円)

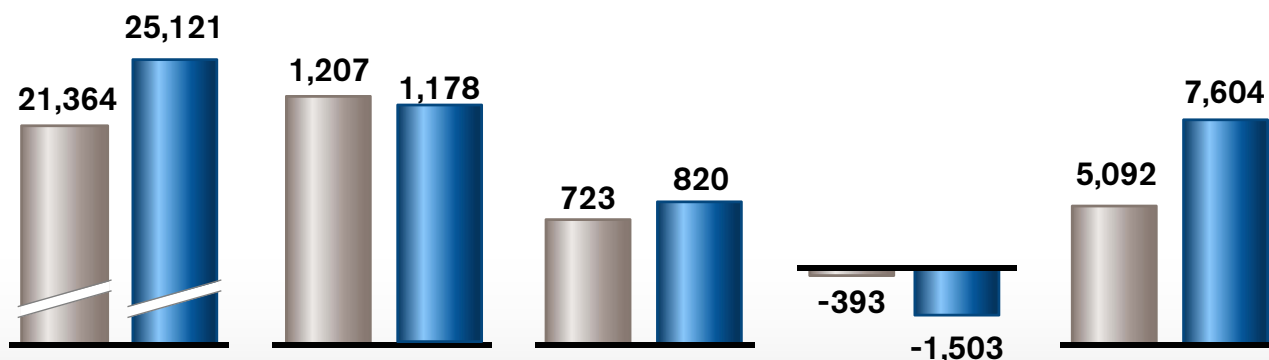
売上高

営業利益

当期純利益

フリーキャッシュフロー
(自動車事業)

ネットキャッシュ
(自動車事業)





POWER

ブランド&
セールスパワー

8

16年度までの
グローバル市場占有率
(%)

8

安定的な営業利益率
(%)

2013年度 主な事業活動

2013年度 第1四半期 販売実績

2013年度 第1四半期 連結財務実績

2013年度 主な事業活動

新型軽自動車「デイズ」の日本市場投入

NISSAN MOTOR COMPANY



NMKV



MITSUBISHI MOTORS



NISSAN MOTOR COMPANY

www.nissan-global.com

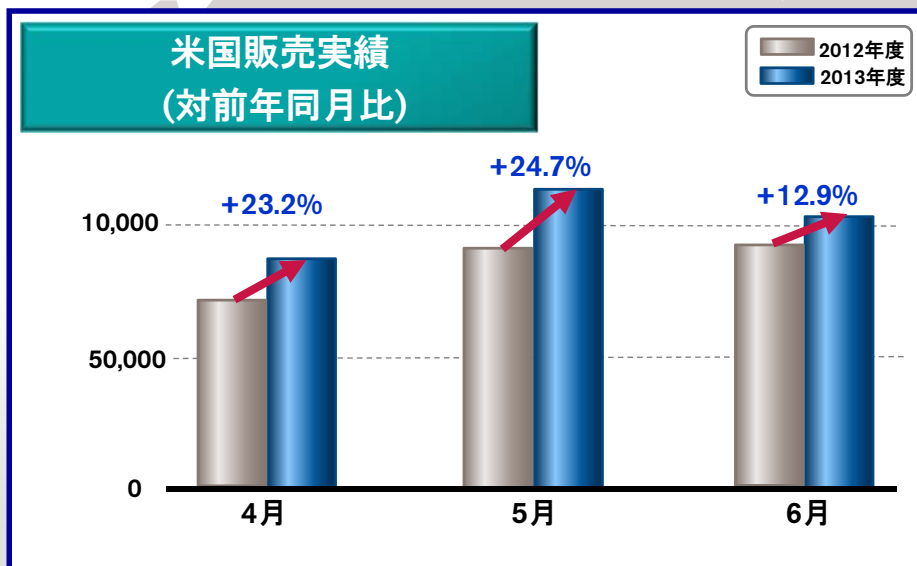
(C) Copyright NISSAN MOTOR CO., LTD.
2013 All rights reserved.

5

2013年度 主な事業活動

米国

■ 2012年度発売モデルの本格貢献



アルティマ



パスファインダー



セントラ

NISSAN MOTOR COMPANY

www.nissan-global.com

(C) Copyright NISSAN MOTOR CO., LTD.
2013 All rights reserved.

6

2013年度 主な事業活動

中国

- 回復基調の販売
- 好評な新型車（ティアナ、リヴィナ）

新型車の投入



ティアナ



リヴィナ

2013年度 主な事業活動



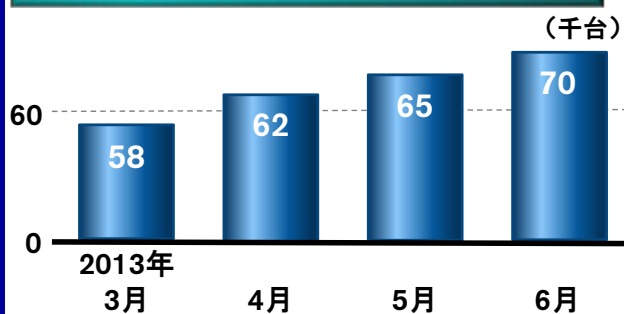
栃木工場でインフィニティ「Q50」の生産を開始



2013年度 主な事業活動

電気自動車の販売状況

「日産リーフ」累計販売台数



アライアンスでの累計販売台数:10万台



生産工場

日本



米国



英国



2013年度 主な事業活動

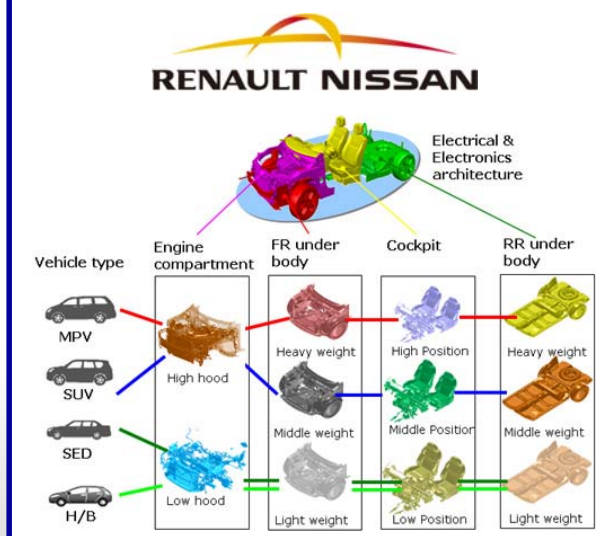
ダットサン「GO」ワールドプレミア



2013年度 主な事業活動

アライアンス

コモン・モジュール・ファミリー



アフトワズとの協力関係



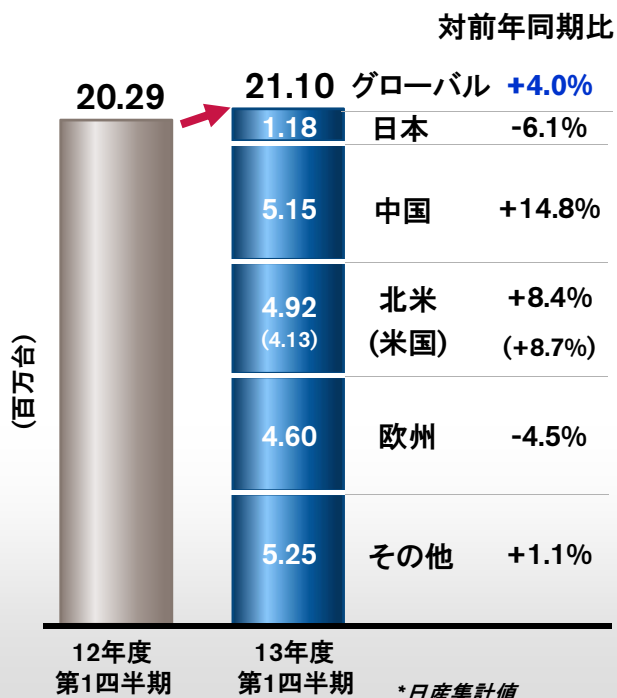
2013年度 主な事業活動

2013年度 第1四半期 販売実績

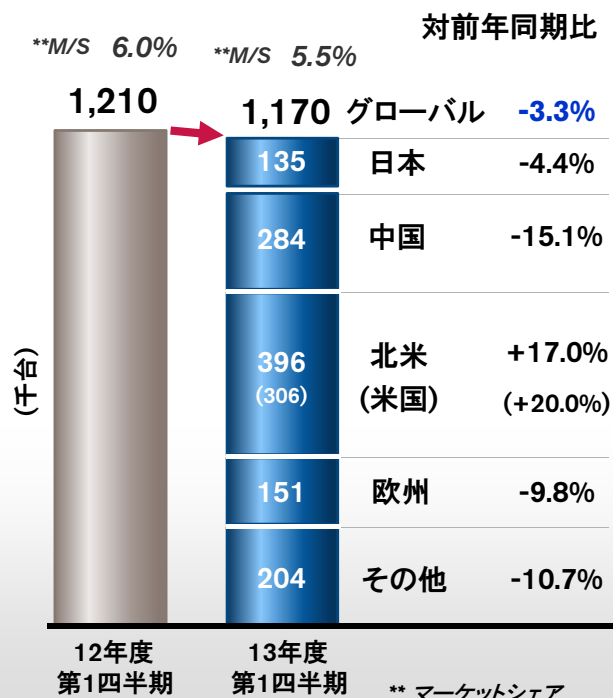
2013年度 第1四半期 連結財務実績

2013年度第1四半期 販売実績：グローバル

全需*

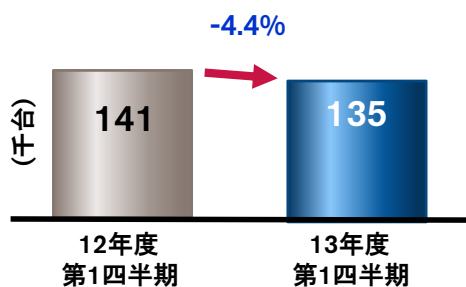


販売台数



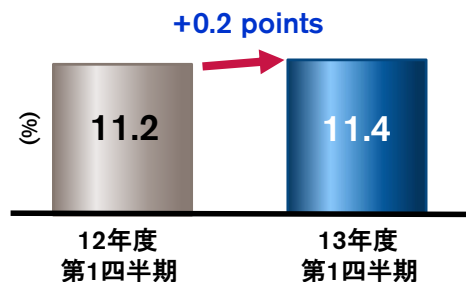
2013年度第1四半期 販売実績：日本

販売台数



- 全需：118万台、6.1%減
- 販売台数：135千台、4.4%減
- 市場占有率：11.4%、0.2ポイント増
- 「デイズ」販売台数：12千台（6月）

市場占有率



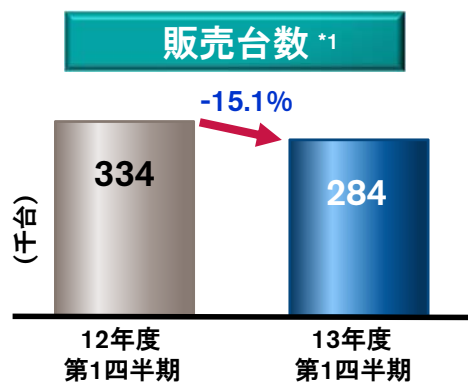
デイズ



ノート



2013年度第1四半期 販売実績：中国（1月～3月）



■ 2013年度第1四半期（1月～3月）

- ・ 全需^{*2}：515万台、14.8%増
- ・ 販売台数：284千台、15.1%減
- ・ 市場占有率：5.5%、2ポイント減
- ・ 「シルフィ」販売台数：55千台、93.3%増

■ 2013年度第2四半期（4月～6月）

- ・ 全需^{*2}：499万台、10.3%増
- ・ 販売台数^{*3}：308千台、1%減
- ・ 市場占有率^{*3}：6.2%、0.7ポイント減

シルフィ

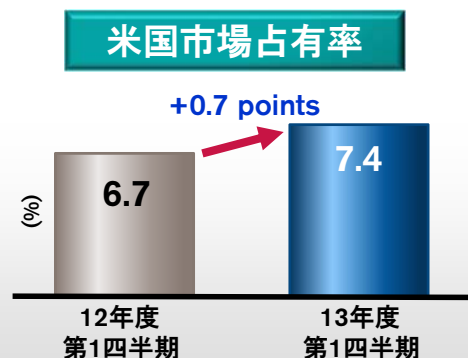
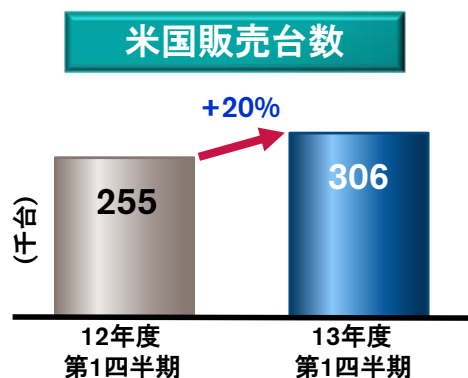


ティアナ



*1 卸売台数 *2 中国全需：乗用車とLCVのみ *3 重・中型商用車事業売却後調整値

2013年度第1四半期 販売実績：北米



■ 米国

- ・ 全需：413万台、8.7%増
- ・ 販売台数：306千台、20%増
- ・ 「アルティマ」、「パスファインダー」、「セントラ」が貢献
- ・ 市場占有率：7.4%、0.7ポイント増

■ カナダ

- ・ 販売台数：25千台、2.5%減
- ・ 市場占有率：4.8%、0.4ポイント減

■ メキシコ

- ・ 販売台数：64千台、12.4%増
- ・ 市場占有率：25.1%、0.2ポイント増

アルティマ

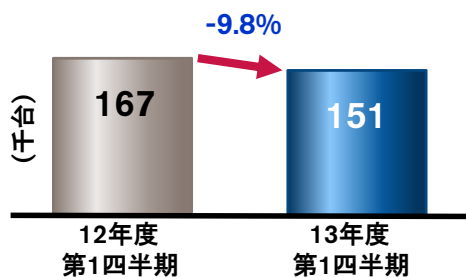


パスファインダー



2013年度第1四半期 販売実績：欧州

販売台数

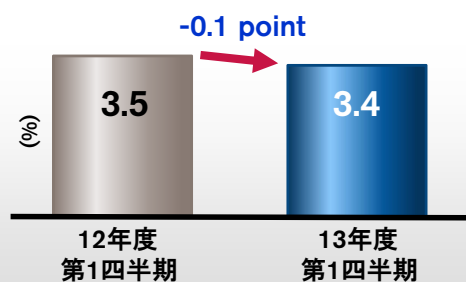


- 全需：460万台、4.5%減
- ロシア除く欧州：121千台、5.1%減
- ロシア：29千台、25.3%減

市場占有率：

	12年度 第1四半期	13年度 第1四半期
ロシア	4.9%	4.1%
ロシア除く欧州	3.2%	3.2%

市場占有率



キャシュカイ

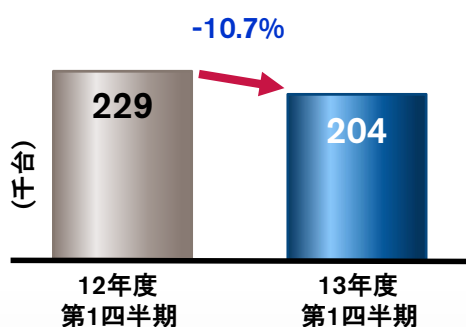


ジューク



2013年度第1四半期 販売実績：その他市場

販売台数



- 全需(推定)：525万台、1.1%増
- 販売台数：204千台、10.7%減
- アジア・オセアニア：84.9千台、15.1%減
- 中南米：48.9千台、22.9%減
- 中東：47.5千台、16.4%増

Vプラットフォーム車



2013年度 主な事業活動

2013年度 第1四半期 販売実績

2013年度 第1四半期 連結財務実績

2013年度第1四半期 財務実績

(中国合弁会社比例連結ベース)

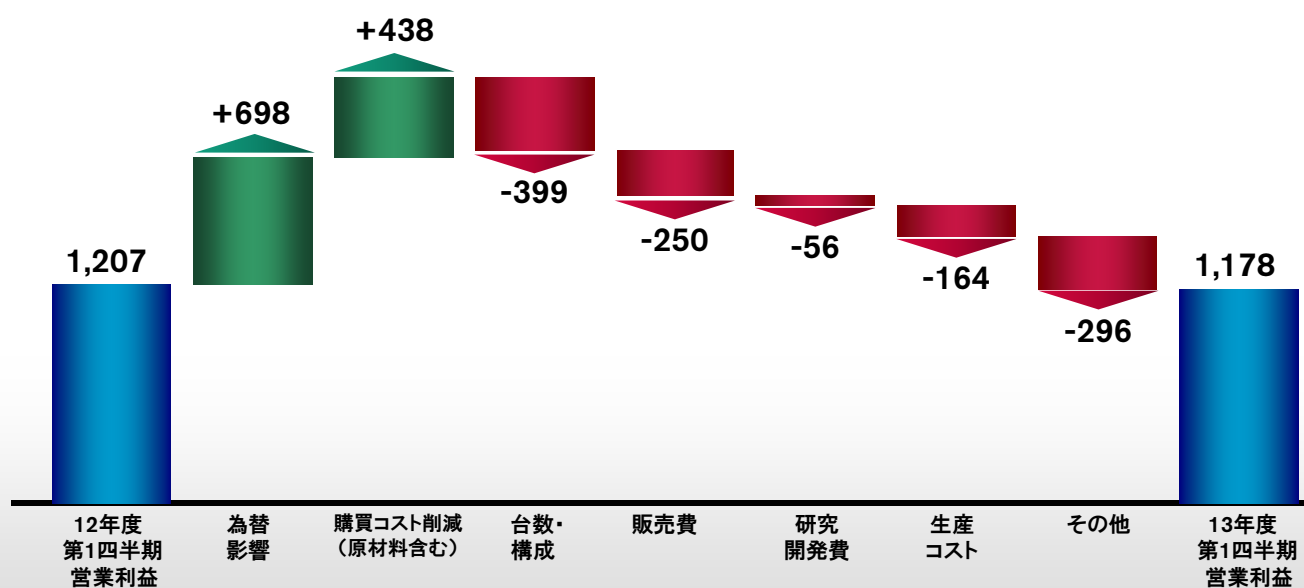
(億円)	12年度 第1四半期	13年度 第1四半期	増減	対前年同期比
売上高	21,364	25,121	+3,757	+17.6%
営業利益	1,207	1,178	-29	-2.4%
営業利益率	5.6%	4.7%		
営業外損益	-92	-162		
経常利益	1,115	1,016	-99	-8.9%
特別損益	-3	+222		
税金等調整前当期純利益	1,112	1,238	+126	+11.4%
税金費用	-331	-354		
実効税率	29.8%	28.6%		
少数株主利益	-58	-64		
当期純利益	723	820	+97	+13.5%
為替レート	80.2円/ドル 102.8円/ユーロ	98.8円/ドル 129.0円/ユーロ	+18.6円/ドル +26.2円/ユーロ	

2013年度第1四半期 財務実績

(中国合弁会社比例連結ベース)

営業利益増減分析

(億円)



NISSAN MOTOR COMPANY

www.nissan-global.com

(C) Copyright NISSAN MOTOR CO., LTD.
2013 All rights reserved.

21

2013年度第1四半期 財務実績

(東証届出値-中国合弁会社持分法ベース)

(億円)

	12年度 第1四半期	13年度 第1四半期	増減	対前年同期比
売上高	18,953	22,329	+3,376	+17.8%
営業利益	879	1,081	+202	+23.0%
営業利益率	4.6%	4.8%		
営業外損益	135	67		
経常利益	1,014	1,148	+134	+13.2%
特別損益	-5	2		
税金等調整前当期純利益	1,009	1,150	+141	+13.9%
税金費用	-247	-278		
実効税率	24.5%	24.2%		
少数株主利益	-42	-52		
当期純利益	720	820	+100	+14.0%
為替レート	80.2円/ドル 102.8円/ユーロ	98.8円/ドル 129.0円/ユーロ	+18.6円/ドル +26.2円/ユーロ	

注:IFRS変更によるその他調整を含む

NISSAN MOTOR COMPANY

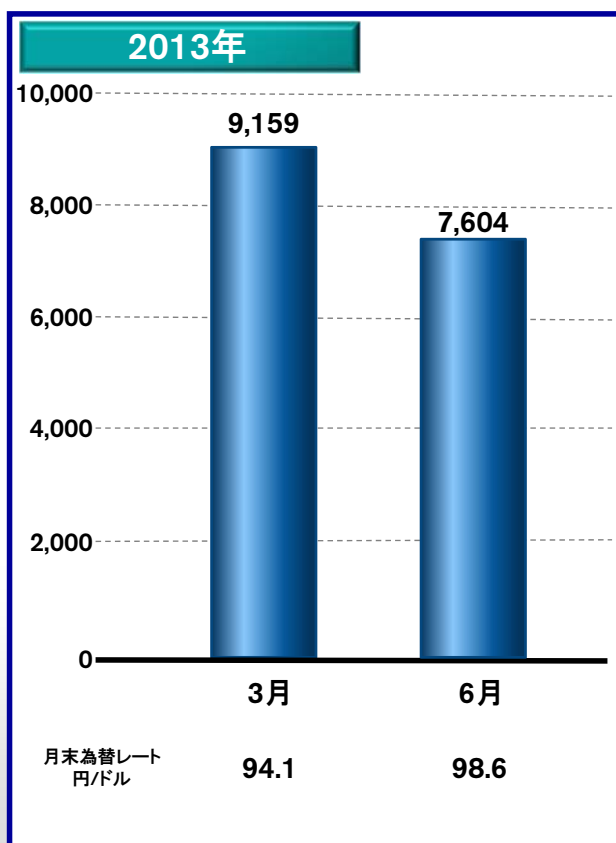
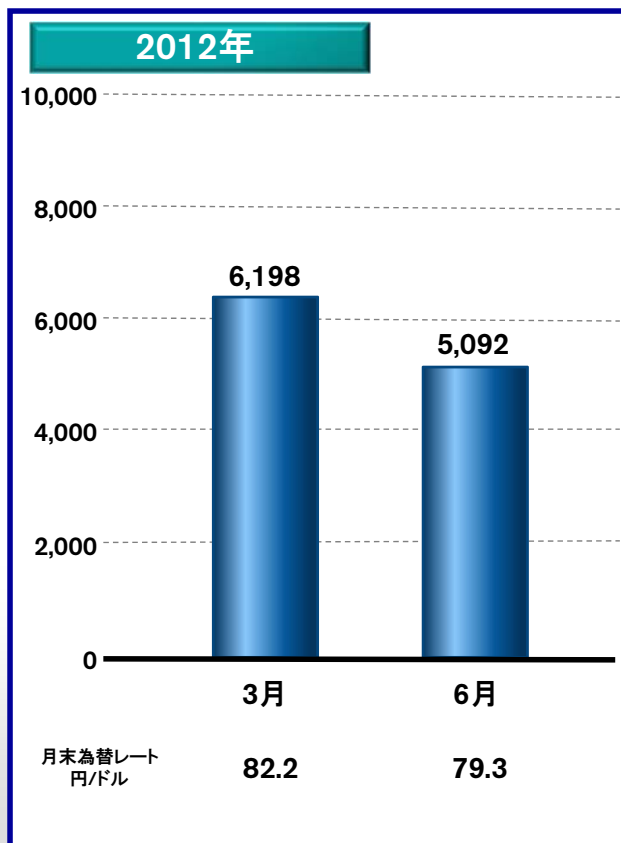
www.nissan-global.com

(C) Copyright NISSAN MOTOR CO., LTD.
2013 All rights reserved.

22

ネットキャッシュ (自動車事業)

(中国合弁会社比例連結ベース) (億円)



2013年度 新車投入

引き続き新型車を積極的に投入

欧州・中東・アフリカ
インド

ノート
キャシュカイ
ティーダ
テラノ
インフィニティ Q50
ダットサン GO

アジア & オセアニア

デイズ
デイズ ルークス
リヴィナ
NV100 クリッパー
NT100 クリッパー
パスファインダー
ティアナ / アルティマ
ティアナ LWB
エクストレイル
新型セダン
インフィニティ Q50

アメリカズ

NV200
ローグ
ヴァーサノート
インフィニティ Q50

第2四半期以降に投入予定
第1四半期に投入

Nissan Power 88



NISSAN MOTOR COMPANY

www.nissan-global.com

(C) Copyright NISSAN MOTOR CO., LTD.
2013 All rights reserved.

25

NISSAN MOTOR COMPANY

